Бизнес Про

АВТОМАТИЗАЦИЯ УЧЕТА НА ПРЕДПРИЯТИИ

БИЗНЕС ПРО 4

Руководство пользователя: Стандартные отчетные формы

Санкт-Петербург, 2008

СОДЕРЖАНИЕ

ВВЕДЕНИЕ В РУКОВОДСТВО **5**

ДОКУМЕНТЫ **5**

Грузовые 5
Акт о расхождении по количеству и качеству *5*
Товарно-транспортная накладная *7*
Спецификация груза *9*
Коммерческое предложение *10*
Этикетка стандартная *12*
Транспортные 13
Международная накладная (CMR) *13*
Железнодорожная накладная-ГУ-29-О *15*
Акт приема-передачи груза на рейс *18*
Акт приема-передачи грузов, запланированных в рейс *20*
Перечень перевозимого груза (в рейсе) *21*
Перечень перевозимого груза с негабаритом *22*
Приложение к ТТН (плановая загрузка) *24*
Автомобильная накладная (ТТН 1-Т) *25*
Акт о снятии пломбы *29*
Акт о проблемах (авторейсы) *30*

АНАЛИЗ И СТАТИСТИКА **32**

Финансовые показатели 32
Анализ доходности грузоперевозок в разрезе статей учета за период *32*
Финансовый отчет по грузу *34*
Финансовый результат перевозки (по фирмам) *35*
Финансовый результат перевозки (по ЦФО) *37*
Аналитическая отчетность по грузам 39
План поступления грузов по заказам *39*
Отчет по менеджерам *40*
Реестр грузов на складах *41*
Аналитическая отчетность по рейсам 43
Отчет по отправке грузов *43*
Отчет по поступлению грузов *44*
Реестр рейсов *45*
График объема грузоперевозок (за двенадцать месяцев) 47
Статистика отмененных заказов 47
Объем грузов, выданных клиентам 48
Объем грузов, принятых от клиентов 49
Объем отправленных грузов 50
Объем прибывших грузов 51

РАСЧЕТЫ И ПЛАТЕЖИ **53**

Продажи 53
Взаиморасчеты с клиентами *53*
Взаиморасчеты с клиентом 53
Взаиморасчеты с клиентами 54
Оплата счетов клиентами (в разрезе валют) 54
Оплата счетов клиентом 55
Счета *56*
Счет по плановым котировкам 56
Счет исходящий 57

Счет исходящий (основной) ... 58
Счет исходящий (без НДС) ... 59
Счет за перевозку (продажа) ... 60
Invoice (en) ... 61
Акты выполненных работ и услуг ... 63
Акт выполненных работ ... 63
Акт выполненных работ (вар. 2) ... 64
Счета-фактуры ... 65
Счет-фактура ... 65
Счет-фактура (вар.2) ... 66
Счет-фактура (по счету исходящему) ... 67
Реестр продаж (с группировкой) ... 68
Реестр продаж (с группировкой по контрагенту) ... 69
Покупки ... 71
Взаиморасчеты с поставщиком ... 71
Взаиморасчеты с поставщиками ... 72
Взаиморасчеты с поставщиками (пересчет к выбранной валюте) ... 73
Реестр инвойсов (с группировкой) ... 74
Платежи ... 76
Кассовая книга ... 76
Отчет по движению наличных денежных средств за период ... 77
Отчет по движению безналичных денежных средств за период ... 78
Остатки денежных средств по центрам учета ... 80
Приходное платежное поручение ... 82
Расходное платежное поручение ... 84
Расходный кассовый ордер ... 86
Приходный кассовый ордер ... 88
СПРАВОЧНИКИ ... 89
Места обработки грузов ... 89
Места обработки грузов (по городам) ... 90
Реестр транспортных средств ... 91
Транспортные средства (по городу приписки)) ... 93
Номенклатура товаров и услуг ... 94
Реестр контрагентов ... 95
Реестр персональных карточек ... 96
Штатное расписание ... 97
ТАМОЖЕННОЕ ОФОРМЛЕНИЕ ... 98
Отчет по импортеру ... 98
ДОСТАВКА ТОВАРОВ ... 99
Реестр заявок на доставку ... 99
Реестр маршрутов доставки ... 100
ДОГОВОРА / ДОКУМЕНТЫ ... 101
Реестр договоров/документов ... 101
ЦЕНООБРАЗОВАНИЕ ... 103
Реестр утвержденных цен ... 103
Действующий прейскурант ... 104
CRM ... 105
Карточка контакта ... 105

РЕЗУЛЬТАТЫ ВЫПОЛНЕННЫХ ЗАДАЧ ПО КОНТРАГЕНТУ 106

Введение в руководство

Система Бизнес Про в стандартной конфигурации поставляется вместе со стандартными отчетами.

В настоящем руководстве описаны все стандартные отчеты: их предназначение, необходимые параметы для их вызова, объекты Бизнес Про, из которых можно вызвать тот или иной отчет и тд..

Структура описания:

1. Содержание: Предназначение отчета

2. Вызов на печать: Объект системы Бизнес Про, из которого возможен вызов данного отчета.

Например: Экспедирование /Реестр грузов (для выделенной записи) - означает, что данный отчет можно вызвать из реестра грузов по команде из меню Действия > Печать, для груза, выделенного в реестре.

3. Входящие данные: данный раздел описывает входящие данные, которые требуются, чтобы отчет сформировался.
Параметры могут передаваться в отчет автоматически или отчет запросит у пользователя ввести данные

3.1. Принадлежность к категории "Обязательный параметр" говорит о том, если данный параметр не будет указан, то отчет НЕ будет сформирован.
3.2. Категория "Необязательный параметр" включает параметры, с помощью которых можно фильтровать данные по признаку, выбранному в параметре.

4. Процедура: если для данного отчета используется специальная процедура, то в случае, если отчет не формируется, нужно проверить ее наличие в базе или перезалить ее заново (используется программа Interactive SQL).

5. Пример отчета: внешний вид отчета

6. Необходимые настройки: настройки в системе Бизнес Про, отсутствие которых повлияет на вывод данных в отчете.

7. Особенности заполнения: места заполнения и особенности формирования полей, представленных в отчете

Документы

Грузовые

Акт о расхождении по количеству и качеству

Содержание:
Акт составляется отдельно на каждую партию груза, по которым в конечном или промежуточных пунктах маршрута выявлено количественное несоответствие данных.

Вызов на печать:
из Наряда на обработку, в котором произведена корректировка

Входящие данные:

Обязательный параметр
1. Код собственной фирмы (Company) - передается автоматически
2. Код наряда (WarrantID) - передается автоматически

Пример отчета:

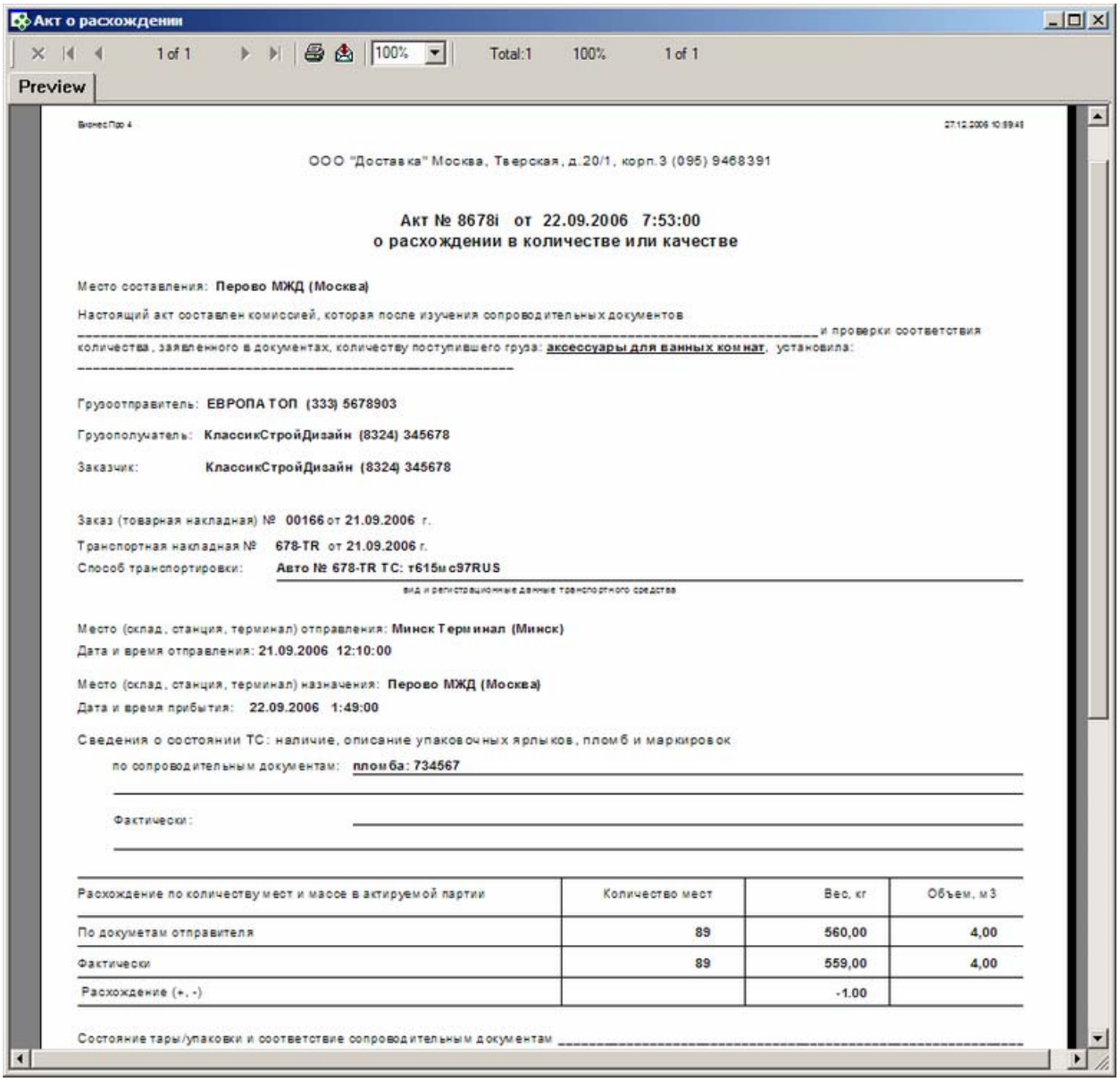

Акт о расхождении

1 of 1 | 100% | Total:1 | 100% | 1 of 1

Preview

БизнесПро 4 27.12.2006 10:59:48

ООО "Доставка" Москва, Тверская, д.20/1, корп.3 (095) 9468391

Акт № 8678i от 22.09.2006 7:53:00
о расхождении в количестве или качестве

Место составления: **Перово МЖД (Москва)**

Настоящий акт составлен комиссией, которая после изучения сопроводительных документов _____ и проверки соответствия количества, заявленного в документах, количеству поступившего груза: **аксессуары для ванных комнат**, установила: _____

Грузоотправитель: **ЕВРОПА ТОП (333) 5678903**

Грузополучатель: **КлассикСтройДизайн (8324) 345678**

Заказчик: **КлассикСтройДизайн (8324) 345678**

Заказ (товарная накладная) № **00166** от **21.09.2006** г.

Транспортная накладная № **678-TR** от **21.09.2006** г.

Способ транспортировки: **Авто № 678-TR ТС: т615мс97RUS**

вид и регистрационные данные транспортного средства

Место (склад, станция, терминал) отправления: **Минск Терминал (Минск)**

Дата и время отправления: **21.09.2006 12:10:00**

Место (склад, станция, терминал) назначения: **Перово МЖД (Москва)**

Дата и время прибытия: **22.09.2006 1:49:00**

Сведения о состоянии ТС: наличие, описание упаковочных ярлыков, пломб и маркировок

по сопроводительным документам: **пломба: 734567**

Фактически:

Расхождение по количеству мест и массе в актируемой партии	Количество мест	Вес, кг	Объем, м3
По докуметам отправителя	89	560,00	4,00
Фактически	89	559,00	4,00
Расхождение (+, -)		-1.00	

Состояние тары/упаковки и соответствие сопроводительным документам _____

Особенности заполнения:

"Номер и дата акта" - это данные, указанные в наряде, по котором печатается акт

В поля ***"Грузоотправитель", "Грузополучатель", "Заказчик"*** подставляются значения, указанные при приеме груза в обработку.

"Номер и дата заказа" - номер и дата приема в обработку груза.
"Номер и дата транспортной накладной" - номер и дата регистрации рейса, в котором ехала данная партия

"Способ транспортировки": подставляется тип рейса, его номер, а также модель и регистрационный номер транспортного средства.
"Место оправления" и ***"Место назначения"***- это места отправления и прибытия рейса, в котором следовала актируемая партия груза.

"Дата отправления" - дата операции по рейсу в месте отправления со статусом "В пути"
"Дата прибытия" - дата операции по рейсу в месте назначения со статусом "Закрыт"

Внимание Если производилось внутреннее перемещение на складе, следующий далее раздел со сведениями о перевозке, автоматически не заполняется.

Товарно-транспортная накладная

Содержание: Отчет выводит информацию о спецификации указанного груза.

Вызов на печать:

Экспедирование /Реестр грузов (для выделенной записи);
Карточка груза;

Входящие данные:

Обязательный параметр

1. Код груза (CargoID) - передается автоматически

Пример отчета:

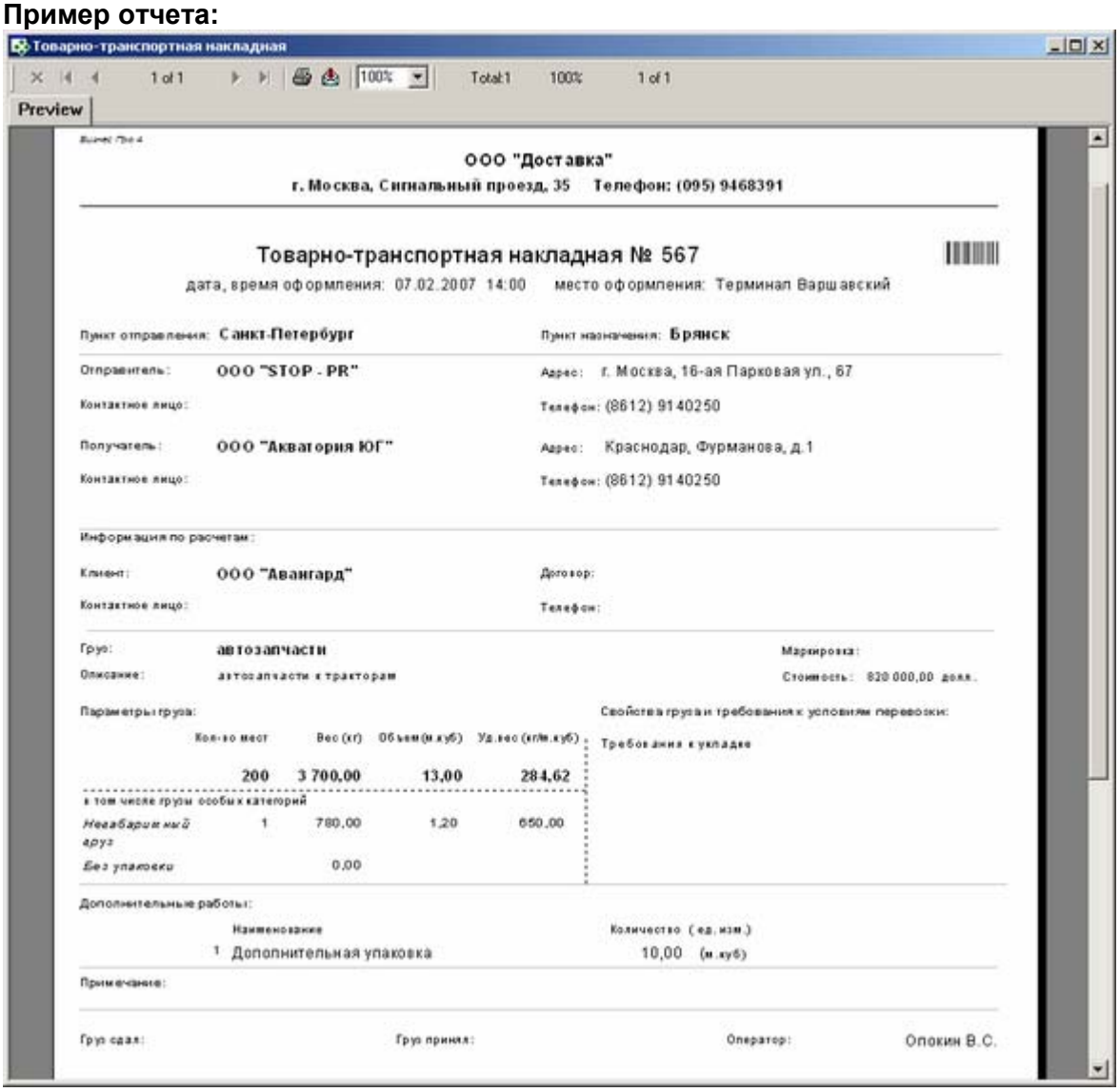

Товарно-транспортная накладная

1 of 1 | 100% | Total:1 | 100% | 1 of 1

Preview

ООО "Доставка"

г. Москва, Сигнальный проезд, 35 Телефон: (095) 9468391

Товарно-транспортная накладная № 567

дата, время оформления: 07.02.2007 14:00 место оформления: Терминал Варшавский

Пункт отправления: Санкт-Петербург Пункт назначения: Брянск

Отправитель: ООО "STOP - PR" Адрес: г. Москва, 16-ая Парковая ул., 67

Контактное лицо: Телефон: (8612) 9140250

Получатель: ООО "Акватория ЮГ" Адрес: Краснодар, Фурманова, д.1

Контактное лицо: Телефон: (8612) 9140250

Информация по расчетам:

Клиент: ООО "Авангард" Договор:

Контактное лицо: Телефон:

Груз: автозапчасти Маркировка:

Описание: автозапчасти к тракторам Стоимость: 820 000,00 долл.

Параметры груза:

	Кол-во мест	Вес (кг)	Объем(м.куб)	Уд.вес (кг/м.куб)
	200	3 700,00	13,00	284,62
в том числе грузы особых категорий				
Негабаритный груз	1	780,00	1,20	650,00
Без упаковки		0,00		

Свойства груза и требования к условиям перевозки:

Требования к укладке

Дополнительные работы:

	Наименование	Количество (ед.изм.)
1	Дополнительная упаковка	10,00 (м.куб)

Примечание:

Груз сдал: Груз принял: Оператор: Опокин В.С.

Особенности заполнения:

Номер ТТН

Значение указывает в наряде на поступление груза в обработку, поле Номер груза

Место оформления

Место обработки, указанное в наряде на поступление груза - место приема груза.

Штрихкод
Зашифрован номер заказа.

Пункт отправления.
Значение берется из карточки «Карточка груза», поле «Пункт отправления»

Пункт назначения.
Значение берется из карточки «Карточка груза», поле «Пункт назначения»

Отправитель.
Значение берется из карточки «Карточка груза», поле «Грузоотправитель»

Телефон.
Значение берется из карточки «Карточка груза», поле «Телефон»

Контактное лицо.
Значение берется из карточки «Карточка груза», поле «Контакт»

Адрес
Значение берется из карточки «Контрагент», закладка «Адрес(а)», поле «Адрес произвольным текстом». (поле «Юр. адрес» должно быть отмечено галкой)

Получатель.
Значение берется из карточки «Карточка груза», поле «Грузополучатель»

Телефон.
Значение берется из карточки «Карточка груза», поле «Телефон»

Контактное лицо.
Значение берется из карточки «Карточка груза», поле «Контакт»

Адрес.
Значение берется из карточки «Контрагент», закладка «Адрес(а)», поле «Адрес произвольным текстом». (поле «Юр. адрес» должно быть отмечено галкой)

Информация по расчетам
Плательщик.
Значение берется из карточки «Карточка груза», поле «Клиент»

Груз.
Значение берется из карточки «Карточка груза», закладка «Основные данные», поле «Номенклатура»
Описание.
Значение берется из карточки «Карточка груза», закладка «Основные данные», поле «Описание»
Маркировка.
Значение берется из карточки «Карточка груза», закладка «Основные данные», поле «Маркировка»
Стоимость.
Значение берется из карточки «Карточка груза», закладка «Основные данные», поле «Стоимость груза»

Параметры груза.

– Кол-во. Значение берется из карточки «Карточка груза», закладка «Основные данные», поле «Кол-во мест»
– Вес (кг). Значение берется из карточки «Карточка груза», закладка «Основные данные», поле «Вес»
– Объем (м.куб). Значение берется из карточки «Карточка груза», закладка «Основные данные», поле «Объем»
– Уд.вес (кг./м.куб). Значение берется из карточки «Карточка груза», закладка «Основные данные», поле «Уд.вес»

Свойства груза и условия и требования к условиям перевозки.
Значение берется из карточки «Карточка груза», закладка «Основные данные», поле «Свойства груза и условия и требования к условиям перевозки»

Дополнительные работы.

Значение берется из карточки «Поступление груза в обработку», закладка «Основные данные», группа «Операции по приемке груза», закладка «Доп.работы», поля «Наименование», «Кол-во», «Ед. изм.»

Примечание.
Значение берется из карточки «Поступление груза в обработку», закладка «Основные данные» → группа «Операции по приемке груза», закладка «Параметры груза», группа «Документ о приемке груза», поле «Примечание»

Груз сдал.
Заполняется вручную.
Груз принял.
Значение берется из карточки «Поступление груза в обработку», закладка «Основные данные» → группа «Операции по приемке груза», поле «Ответственный».

Груз выдан.
Заполняется вручную.
Груз получил.
Заполняется вручную.

Дата получения.
Заполняется вручную.
Претензии.
Заполняется вручную.

Спецификация груза

Содержание: Отчет выводит информацию о спецификации указанного груза.

Вызов на печать:

Экспедирование /Реестр грузов (для выделенной записи);
Карточка груза;

Входящие данные:

Обязательный параметр
1. Код груза (CargoID) - передается автоматически

Пример отчета:

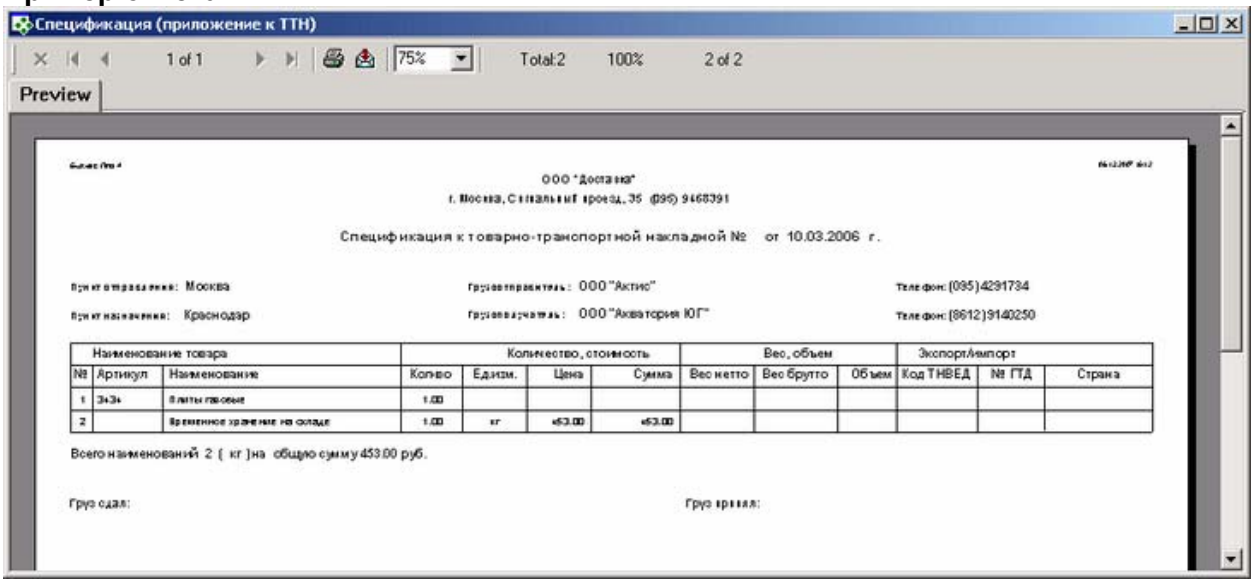

Особенности заполнения:

Пункт отправления.

Значение берется из карточки «Карточка груза», поле «Пункт отправления»

Пункт назначения.
Значение берется из карточки «Карточка груза», поле «Пункт отправления»

Грузоотправитель.
Значение берется из карточки «Карточка груза», поле «Грузоотправитель». Для того чтобы данное поля отобразилось в карточке груза, необходимо нажать кнопку «Доп. контрагенты».

Грузополучатель.
Значение берется из карточки «Карточка груза», поле «Грузополучатель». Для того чтобы данное поле отобразилось в карточке груза, необходимо нажать кнопку «Доп. контрагенты».

Телефон.
Значение берется из карточки «Карточка груза», поле «Телефон». Для того чтобы данное поле отобразилось в карточке груза, необходимо нажать кнопку «Доп. контрагенты».

Наименование товара.

– **Артикул**. Значение берется из карточки «Карточка груза», закладка «Спецификация», поле «Артикул»

– **Наименование** Значение берется из карточки «Карточка груза», закладка «Спецификация», поле «Наименование»

Количество, стоимость

– **Кол-во** Значение берется из карточки «Карточка груза», закладка «Спецификация», поле «Кол-во»

– **Ед.изм**. Значение берется из карточки «Карточка груза», закладка «Спецификация», поле «Ед.изм»

– **Цена** Значение берется из карточки «Карточка груза», закладка «Спецификация», поле «Цена»

– **Сумма** Значение берется из карточки «Карточка груза», закладка «Спецификация», поле «Сумма»

Вес, объем

– **Вес нетто** Значение берется из карточки «Карточка груза», закладка «Спецификация», поле «Вес нетто»

– **Вес брутто** Значение берется из карточки «Карточка груза», закладка «Спецификация», поле «Вес брутто»

– **Объем** Значение берется из карточки «Карточка груза», закладка «Спецификация», поле «Объем»

Экспорт / Импорт

– **Код ТНВЕД** Значение берется из карточки «Карточка груза», закладка «Спецификация», поле «Код ТНВЕД»

– **Страна** Значение берется из карточки «Карточка груза», закладка «Спецификация», поле «Страна»

Коммерческое предложение

Содержание: Формирует печатную форму коммерческого предложения клиенту на основании ПЛАНОВЫХ доходных котировок груза.
Предложение формируется на имя Контрагента, указанного в карточке груза в поле «Клиент».
Отчет формируется на основании котировок груза в валюте проекта экспедирования. Аннулированные котировки и котировки по задаче, не входящую в общую котировку проекта, исключаются.

Вызов на печать:

Карточка груза;
Экспедирование / Реестр грузов (для выделенной записи)

Входящие данные:

Обязательный параметр

1. Код груза (CargoID) - передается автоматически

Необходимые настройки:

1. Адрес и Телефон: заполняются в карточке собственной фирмы, от имени которой выставляется счет, на закладке "Банковские реквизиты" и "Адреса". Подставляются реквизиты расчетного счета, выбранного как "Банк по умолчанию" и адрес, отмеченный как "Юридический адрес"

Пример отчета:

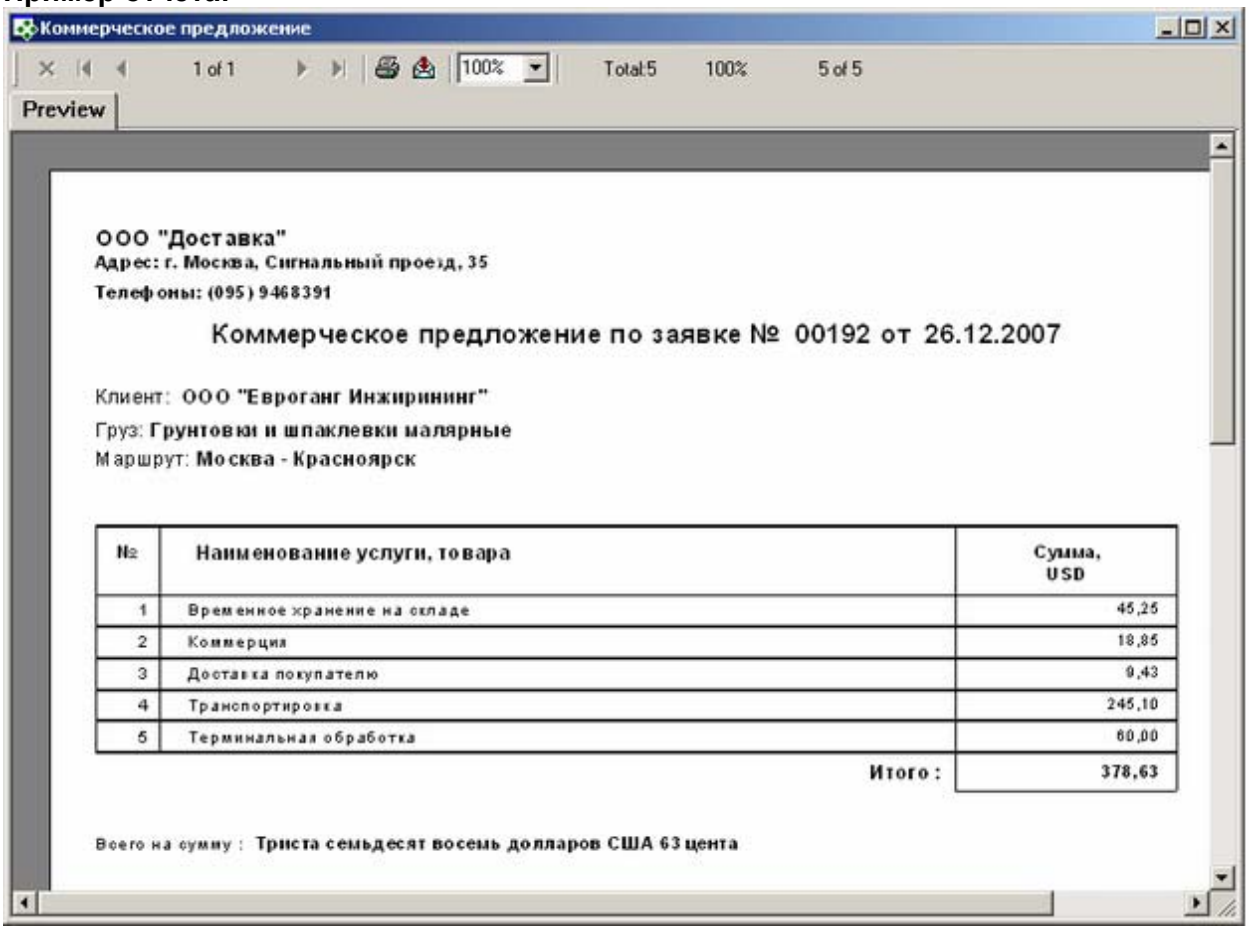

Коммерческое предложение

1 of 1 | 100% | Total:5 | 100% | 5 of 5

Preview

ООО "Доставка"
Адрес: г. Москва, Сигнальный проезд, 35
Телефоны: (095) 9468391

Коммерческое предложение по заявке № 00192 от 26.12.2007

Клиент: ООО "Евроганг Инжиринг"
Груз: Грунтовки и шпаклевки малярные
Маршрут: Москва - Красноярск

№	Наименование услуги, товара	Сумма, USD
1	Временное хранение на складе	45,25
2	Коммерция	18,85
3	Доставка покупателю	9,43
4	Транспортировка	245,10
5	Терминальная обработка	60,00
	Итого :	378,63

Всего на сумму : Триста семьдесят восемь долларов США 63 цента

Особенности заполнения:

Заявка №
Значение указывается в поле "Номер заказа" в карточке предварительного заказа

Дата
Значение указывается в поле "Дата регистрации" в карточке предварительного заказа, вкладка "Регистрация"

Маршрут
Пункт отправления.
Значение берется из карточки «Преварительный заказ»», поле «Пункт отправления»

Пункт назначения.
Значение берется из карточки «Преварительный заказ», поле «Пункт назначения»

Клиент
Значение берется из карточки «Карточка груза» или "Предварительного заказа", поле «Клиент»

Груз.
Значение берется из карточки «Карточка груза», закладка «Основные данные», поле «Номенклатура»

Спецификация

Перечень плановых доходных котировок на данного клиента. Аннулированные котировки и котировки по задаче, не входящую в общую котировку проекта, исключаются.

Этикетка стандартная

Содержание:
"Этикетка стандартная" - этикетку по грузу, принятому в обработку, в количестве одной 1 штуки.
"Этикетка стандартная (по количеству мест)" - отчет выводит этикетки по грузу, принятому в обработку, в количестве равному количеству мест в грузе.
Размер этикетки: Ширина 99,00 мм Длина 70,00мм

Вызов на печать:

Экспедирование /Реестр грузов (для выделенной записи);
Карточка груза;

Входящие данные:

Обязательный параметр
1. Код груза (CargoID) - передается автоматически

Процедура: Этикетки (по количеству мест).sql

Пример отчета:

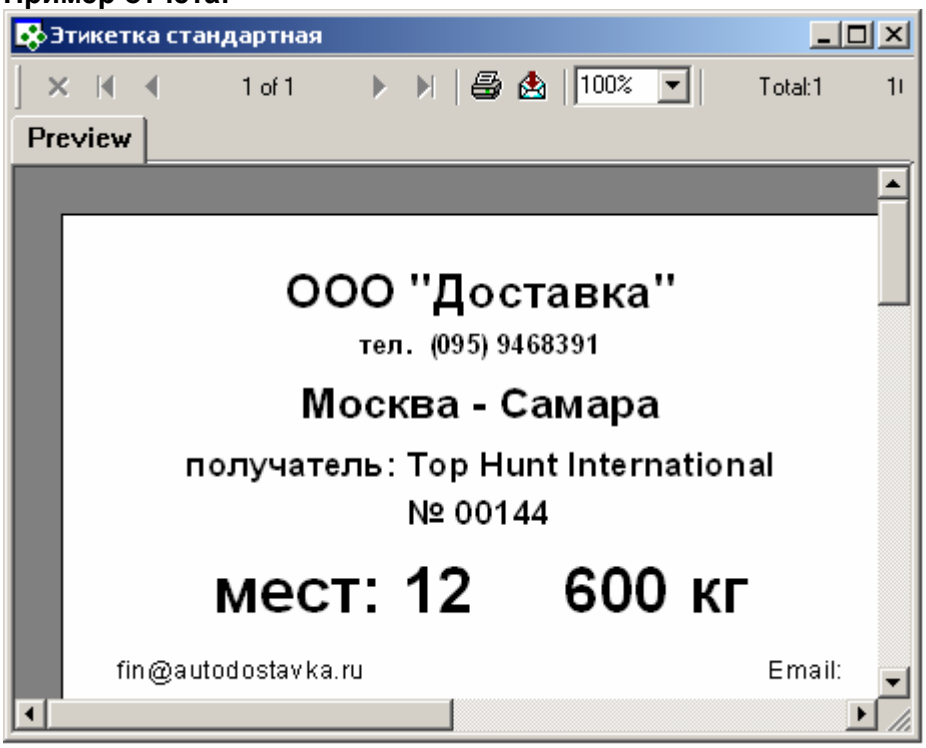

Особенности заполнения:

Имя собственной фирмы и телефоны

Пункт отправления.
Значение берется из карточки «Карточка груза», поле «Пункт отправления»

Пункт назначения.
Значение берется из карточки «Карточка груза», поле «Пункт назначения»

Получатель.
Значение берется из карточки «Карточка груза», поле «Грузополучатель»

Номер
Значение указывает в наряде на поступление груза в обработку, поле Номер заказа

Параметры груза.
Кол-во. Значение берется из карточки «Карточка груза», закладка «Основные данные», поле «Кол-во мест»
Вес (кг). Значение берется из карточки «Карточка груза», закладка «Основные данные», поле «Вес»

Транспортные

Международная накладная (CMR)

Типовая форма международной транспортной накладной (CMR).

Содержание:
CMR накладная, выписываемая на рейс (объединяет грузы, перемещаемые в данным рейсом). Предназначен для печати на бланках.

Вызов на печать:
из Карточки рейса;
из Реестра рейсов для выделенной записи

Входящие данные:

Обязательный параметр
1. Код рейса (TripID) - передается автоматически

Пример отчета:

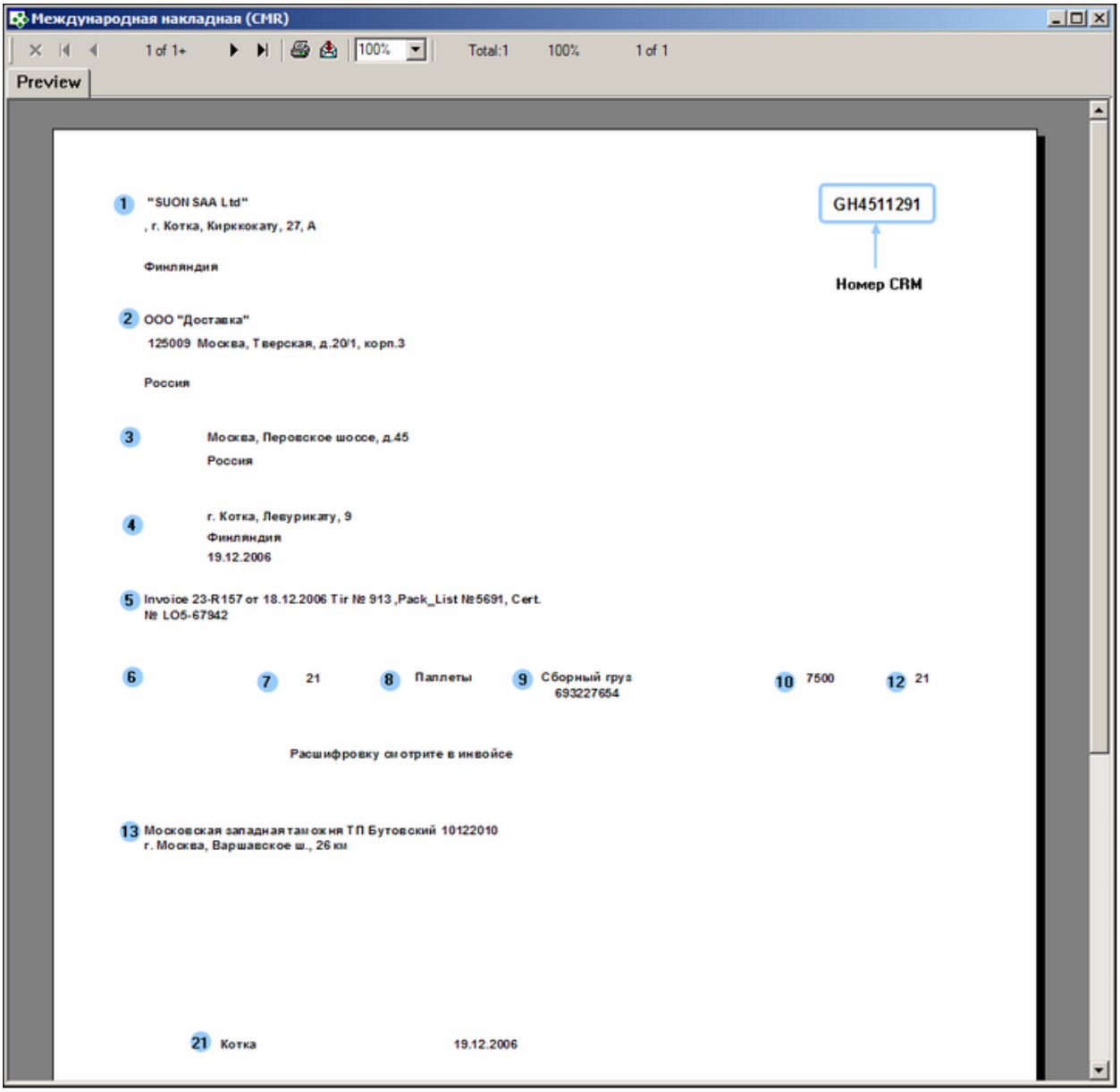

Особенности заполнения полей:

Графа 1
"Отправитель" - контрагент (собственная фирма), который осуществляет свою деятельность в месте погрузки рейса (справочник мест обработки грузов).

Графа 2
"Получатель" - контрагент (собственная фирма), который осуществляет свою деятельность в месте разгрузки рейса (справочник мест обработки грузов).

В адресные данные для каждого контрагента подставляется адрес, выбранных в качестве юридического адреса на закладке «Адрес(а)» карточки контрагента (справочник контрагентов).

Графа 3
"Место разгрузки" - адрес места обработки, указанного в качестве места разгрузки в карточке рейса.

Графа 4
"Место погрузки" - адрес места обработки, указанного в качестве места погрузки в карточке рейса.
"Дата погрузки" - дата операции "Рейс закрыт" в месте отправления

Графа 5

Данная графа заполняется данными,указанными в свойствах рейса и представляет собой перечень документов, являющихся приложением к накладной, таких как Invoice, Carnet Tir, сертификаты и тд, с номерами и датами. Свойства заполняются произвольным образом.
Invoice - это свойство рейса (код свойства "Invoice").
Carnet Tir - это свойство рейса (код свойства "TIR").
Прилагаемые документы - это свойство рейса (код свойства "DOCATTACH").

Графа 6
"Класс опасности" - это свойство рейса (код свойства "RA"), выбор значения из пользовательского справочника Классов опасности.

Графа 7
Количество мест, суммированное по всем грузам данного рейса.

Графа 8
"Род упаковки" - это свойство рейса (код свойства "ВидУпак").

Графа 9
"Наименование и код груза" - это свойство рейса (код свойства "CARGOTYPE"), значение которого выбирается из справочника номенклатуры грузов.

Графа 11
Общий вес грузов в рейсе.

Графа 12
Общий объем грузов в рейсе.

Графа 13
Указывается таможенный орган получателя (таможня, таможенный пост и код таможенного поста) и адрес. Данные подставляются из свойства рейса Таможня (код свойства "CUSTOMS"), выбираемого из пользовательского справочника Таможня.

Графа 21
"Дата и место заполнения CRM" - подставляется дата и место операции по рейсу в месте отправления со статусом "Закрыт"

Железнодорожная накладная-ГУ-29-О

Типовая форма международной железнодорожная накладной (ГУ-29-О).

Содержание:
Железнодорожная накладная, выписываемая на рейс (объединяет грузы, перемещаемые в данным рейсом). Предназначен для печати на бланках.

Вызов на печать:
из Карточки рейса;
из Реестра рейсов для выделенной записи

Входящие данные:

Обязательный параметр
1. Код рейса (TripID) - передается автоматически

Пример отчета:

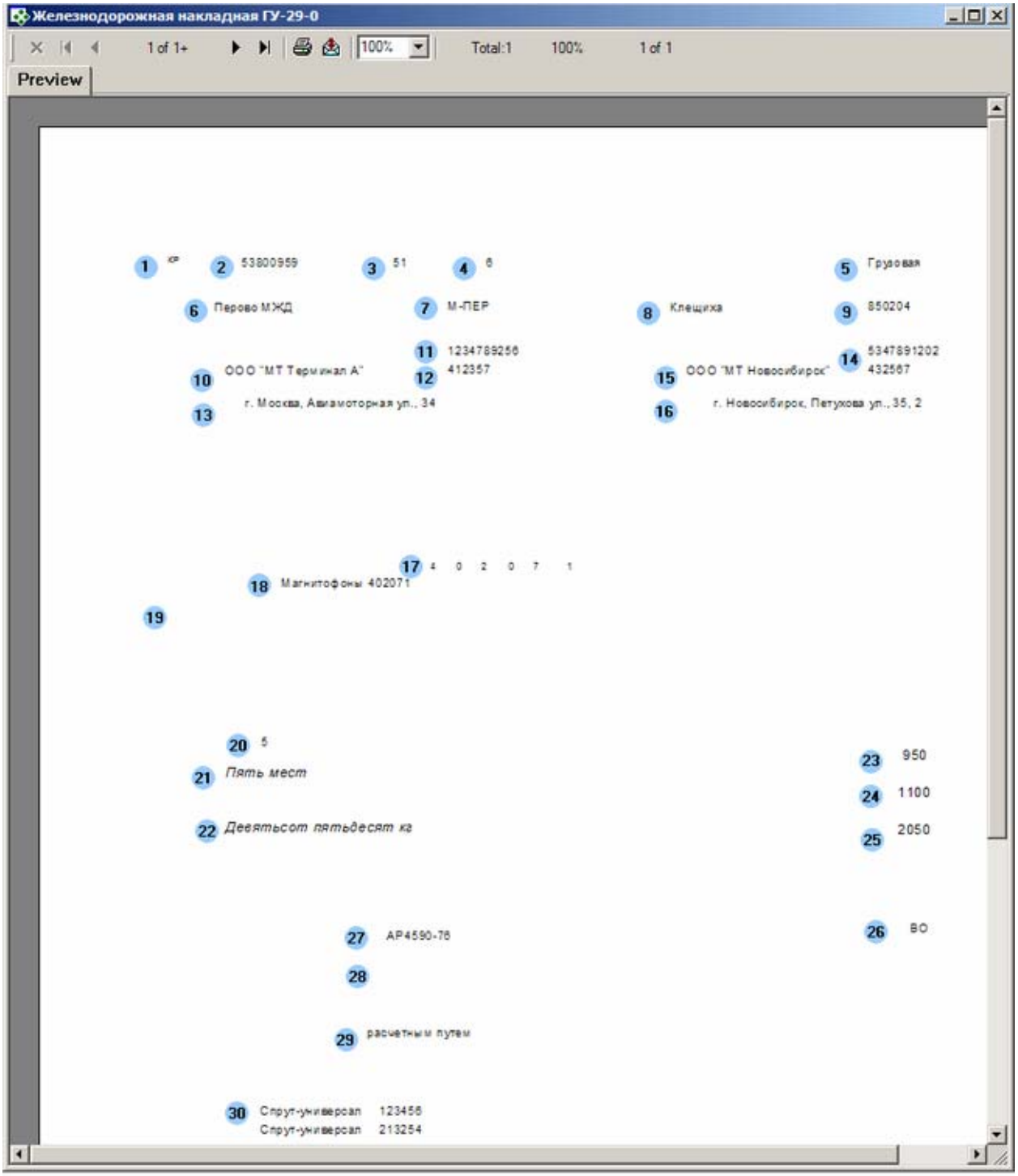

Особенности заполнения полей:

Графа 1

"Род вагона" - подставляется значение свойства модели транспортного средства - Род вагона. (код свойства "РОДВАГОНА")

Графа 2

"№ вагона" - подставляется регистрационный номер транспортного средства.

Графа 3

"***Грузоподъемность вагона***" - подставляется значение атрибута Грузоподъемность транспортного средства. Если информация в указанном поле отсутствует, то информация берется из рейса: нужно добавить свойство рейса (код свойства "ГРУЗОПОД")

Графа 4

"Количество осей" - подставляется значение свойства модели транспортного средства (код свойства "КОЛОСЕЙ")

Графа 5
"Скорость" - подставляется значение свойства рейса (код свойства "СКОРОСТЬ")

Графа 6
"Станция отправления" - место обработки, указанное в рейс качестве места погрузки.

Графа 7
"Код станции отправления" - код места обработки, указанного в рейс качестве места погрузки.

Графа 8
"Станция назначения" - место обработки, указанное в рейс качестве места нагрузки.

Графа 9
"Код станции отправления" - код места обработки, указанного в рейс качестве места погрузки.

Графа 10
"Грузоотправитель"- это контрагент, за которым закреплена станция отправления (занимается отправкой с данной ж/д станции). Данная информация указывается в поле Контрагент в карточке места обработки - станции.

Графа 15
"Грузополучатель"- это контрагент, за которым закреплена станция назначения (занимается приемом на данной ж/д станции). Данная информация указывается в поле Контрагент в карточке места обработки - станции.

Графа 11, Графа 14
"Код грузоотправителя" и ***"Код грузополучателя"***
В эти поля подставляется значение свойства Код перевозчика из карточки контрагентов, подставляемых в Графе 10 и Графе 11.(код свойства "ЖДКод")

Графа 12, Графа 14
"ОКПО грузоотправителя" и ***"ОКПО грузополучателя"***
В эти поля подставляется значение свойства ОКПО из карточки контрагентов, подставляемых в Графе 10 и Графе 11.(код свойства "ОКРО")

Графа 13
"***Адрес грузоотправителя***"- адресные данные контрагента, указанного в Графе 10. Подставляется адрес, выбранных в качестве юридического адреса на закладке «Адрес(а)» карточки контрагента (справочник контрагентов).

Графа 16
"***Адрес грузополучателя***"- адресные данные контрагента, указанного в Графе 15. Подставляется адрес, выбранных в качестве юридического адреса на закладке «Адрес(а)» карточки контрагента (справочник контрагентов).

Графа 17
"Общее наименование груза" - значение свойства рейса *Общее наименование груза рейса, заполняемое из*справочника номенклатуры грузов (код свойства "CARGOTYPE").
Для каждого наименования в этом справочнике (справ. номенклатуры грузов) можно указать код. В связи с этим после выбора значения свойства «Общее наименование груза рейса» значение Кода груза будет подставляться в отчет автоматически.

Графа 4
"Место погрузки" - адрес места обработки, указанного в качестве места погрузки в карточке рейса.
"Дата погрузки" - дата операции "Рейс закрыт" в месте отправления

Графа 5
Данная графа заполняется данными,указанными в свойствах рейса и представляет собой перечень документов, являющихся приложением к накладной, таких как Invoice, Carnet Tir, сертификаты и тд, с номерами и датами. Свойства заполняются произвольным образом.

Invoice - это свойство рейса (код свойства "Invoice").
Carnet Tir - это свойство рейса (код свойства "TIR").
Прилагаемые документы - это свойство рейса (код свойства "DOCATTACH").

Графа 6
"Класс опасности" - это свойство рейса (код свойства "RA"), выбор значения из пользовательского справочника Классов опасности.

Графа 7
Количество мест, суммированное по всем грузам данного рейса.

Графа 8
"Род упаковки" - это свойство рейса (код свойства "ВидУпак").

Графа 9
"Наименование и код груза" - это свойство рейса (код свойства "CARGOTYPE"), значение которого выбирается из справочника номенклатуры грузов.

Графа 11
Общий вес грузов в рейсе.

Графа 12
Общий объем грузов в рейсе.

Графа 13
Указывается таможенный орган получателя (таможня, таможенный пост и код таможенного поста) и адрес. Данные подставляются из свойства рейса Таможня (код свойства "

Акт приема-передачи груза на рейс

Содержание: Перечень грузов, переданных агенту/перевозчику для отправки. Из Бизнес Про акт распечатывается по конкретному рейсу и выводит все размещенные в нем грузы.

Вызов на печать:
из Карточки рейса;
из Реестра рейсов для выделенной записи

Входящие данные:

Обязательный параметр
1. Код рейса (TripID) - передается автоматически

Пример отчета:

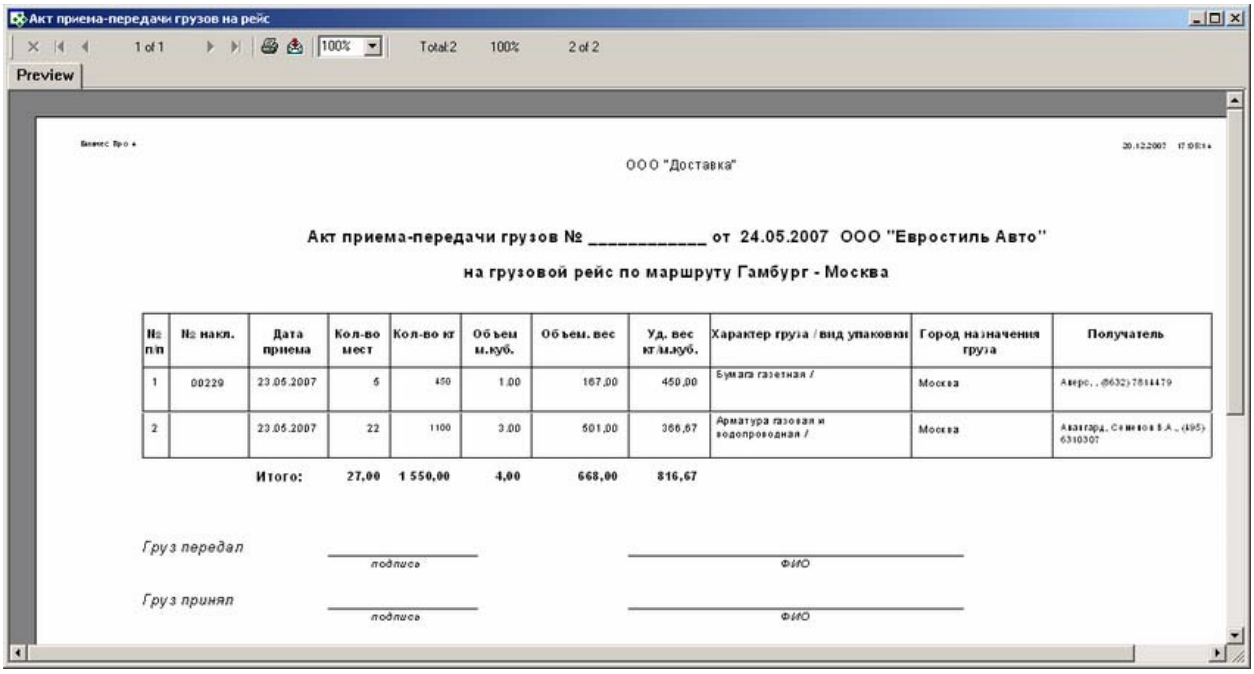

Акт приема-передачи грузов на рейс

1 of 1 100% Total:2 100% 2 of 2

Preview

ООО "Доставка"

Акт приема-передачи грузов № _____ от 24.05.2007 ООО "Евростиль Авто"

на грузовой рейс по маршруту Гамбург - Москва

№ п/п	№ накл.	Дата приема	Кол-во мест	Кол-во кг	Объем м.куб.	Объем. вес	Уд. вес кг/м.куб.	Характер груза / вид упаковки	Город назначения груза	Получатель
1	00229	23.05.2007	5	450	1,00	167,00	450,00	Бумага газетная /	Москва	Аверс., (8632) 7814479
2		23.05.2007	22	1100	3,00	501,00	366,67	Арматура газовая и водопроводная /	Москва	Авангард, Семенов В.А., (495) 6310307
		Итого:	27,00	1 550,00	4,00	668,00	816,67			

Груз передал _____ *подпись* _____ *ФИО*

Груз принял _____ *подпись* _____ *ФИО*

Особенности заполнения:

Особенности заполнения:

Дата акта

Поле Дата из карточки рейса.

Контрагент, которому производится передача

Значение, указанное в поле Агент в рейсе. Если поле не заполнено, то наименование контрагента из поля Перевозчик.

Маршрут

Значение из полей Пункт оправки и Пункт назначения в карточке рейса

Номер накладной

Значение, указанное в наряде "Поступление груза в обработку" в поле Номер груза. если поле не было заполнено, то подставляется номер заказа.

Дата приема

Значение поля Дата в наряде "Поступления груза в обработку".

Количество мест

Значение берется из карточки «Карточка груза», ,поле «Кол. мест»

Вес.

Значение берется из карточки «Карточка груза», поле «Вес»

Объем.

Значение берется из карточки «Карточка груза», поле «Объем»

Объемный вес

Рассчитывается следующим образом: Объем груза *200

Характер груза.

Значение берется из карточки «Карточка груза», закладка «Основные данные», поле «Номенклатура»

Вид упаковки

В стандартной базе у груза на страничке «Свойства» добавлено свойство. Если нет, то необходимо создать в справочнике («Настройки > Дополнительные поля свойств») свойство с кодом – ВИДУПАК и типом Строковое, а затем включить его в набор дополнительных полей ГРУЗЫ.

Направление

Город назначения груза - из карточки груза, поле Пункт назначения.

Получатель
Значение из поля Грузополучатель в карточке груза + значение поля Контактное лицо (грузополучателя) из карточки груза + Телефоны (телефоны грузополучателя из карточки груза)

Акт приема-передачи грузов, запланированных в рейс

Содержание: Перечень грузов, которые планируется отправить в данном рейсе. Из Бизнес Про акт распечатывается по конкретному рейсу.

Вызов на печать:
Экспедирование / Реестр рейсов / Карточка рейса;
Экспедирование / Реестр рейсов (для выделенной записи)

Входящие данные:

Обязательный параметр
1. Код рейса (TripID) - передается автоматически

Пример отчета:

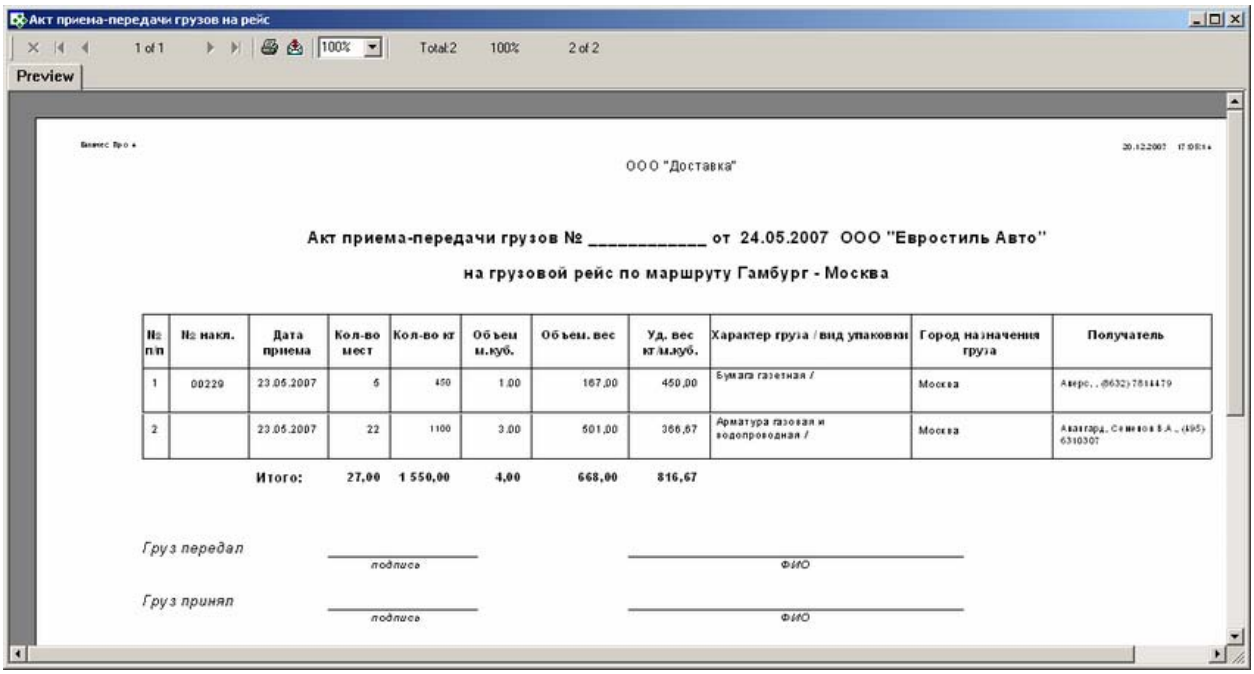
Акт приема-передачи грузов на рейс

1 of 1 100% Total:2 100% 2 of 2

Preview

ООО "Доставка"

Акт приема-передачи грузов № _____ от 24.05.2007 ООО "Евростиль Авто"

на грузовой рейс по маршруту Гамбург - Москва

№ п/п	№ накл.	Дата приема	Кол-во мест	Кол-во кг	Объем м.куб.	Объем. вес	Уд. вес кг/м.куб.	Характер груза / вид упаковки	Город назначения груза	Получатель
1	00229	23.05.2007	5	450	1,00	167,00	450,00	Бумага газетная /	Москва	Аверс., (8632) 7514479
2		23.05.2007	22	1100	3,00	501,00	366,67	Арматура газовая и водопроводная /	Москва	Авангард, Семенов В.А., (495) 6310307
		Итого:	27,00	1 550,00	4,00	668,00	816,67			

Груз передал _____ подпись _____ ФИО

Груз принял _____ подпись _____ ФИО

Особенности заполнения:
Дата акта
Поле Дата из карточки рейса.

Контрагент, которому производится передача
Значение, указанное в поле Агент в рейсе. Если поле не заполнено, то наименование контрагента из поля Перевозчик.

Маршрут
Значение из полей Пункт оправки и Пункт назначения в карточке рейса

Номер накладной
Значение, указанное в наряде "Поступление груза в обработку" в поле Номер груза. если поле не было заполнено, то подставляется номер заказа.

Дата приема
Значение поля Дата в наряде "Поступления груза в обработку".

Количество мест
Значение берется из карточки «Карточка груза», ,поле «Кол. мест»

Вес.
Значение берется из карточки «Карточка груза», поле «Вес»

Объем.
Значение берется из карточки «Карточка груза», поле «Объем»

Объемный вес
Рассчитывается следующим образом: Объем груза *200

Характер груза.
Значение берется из карточки «Карточка груза», закладка «Основные данные», поле «Номенклатура»

Вид упаковки
В стандартной базе у груза на страничке «Свойства» добавлено свойство. Если нет, то необходимо создать в справочнике («Настройки > Дополнительные поля свойств») свойство с кодом – ВИДУПАК и типом Строковое, а затем включить его в набор дополнительных полей ГРУЗЫ.

Город назначения груза
Город назначения груза - из карточки груза, поле Пункт назначения.

Получатель
Значение из поля Грузополучатель в карточке груза + значение поля Контактное лицо (грузополучателя) из карточки груза + Телефоны (телефоны грузополучателя из карточки груза)

Перечень перевозимого груза (в рейсе)

Содержание: Печатная форма реестра грузов рейса (приложение к ТТН на рейс). Из Бизнес Про распечатывается по конкретному рейсу и выводит все грузы, которые были погружены врейс (вне зависимости от места погрузки).

Вызов на печать:
Экспедирование / Реестр рейсов / Карточка рейса;
Экспедирование / Реестр рейсов (для выделенной записи)

Входящие данные:

Обязательный параметр
1. Код рейса (TripID) - передается автоматически

Пример отчета:

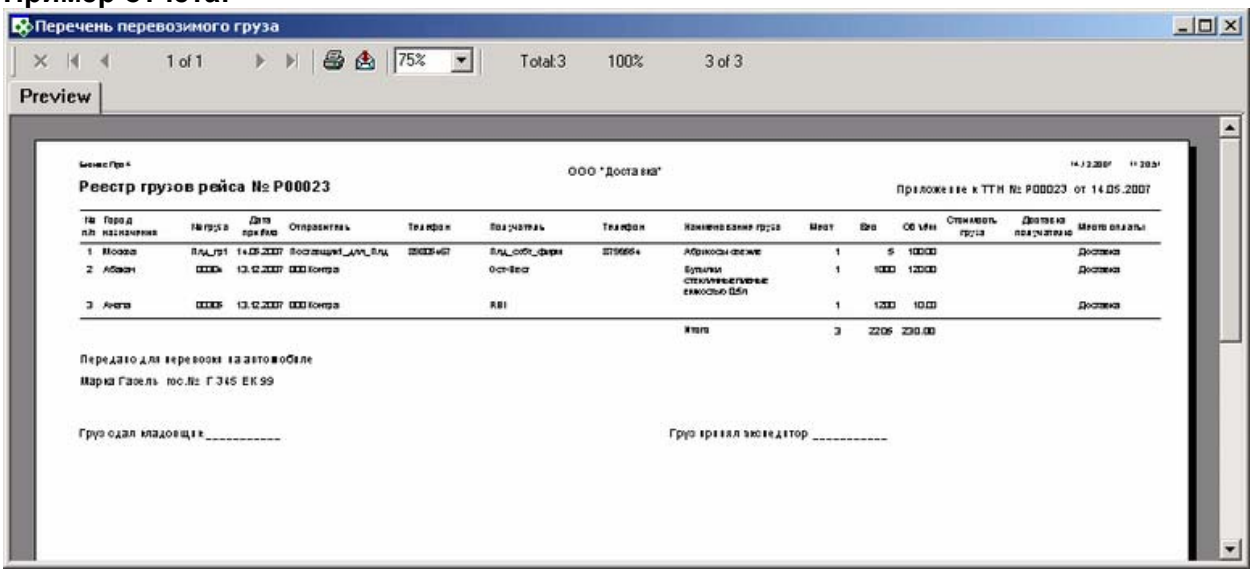

Особенности заполнения:

Город назначения.
Значение берется из карточки «Груз», поле «Пункт назначения»

№ груза
Значение берется из карточки «Поступление груза в обработку», закладка «Основные данные», группа «Документ о приемке груза (коносамент, ТТН)», поле «Номер груза»

Дата приема.
Значение берется из карточки «Груз», поле «Дата поступления»

Отправитель.
Значение берется из карточки «Груз», поле «Грузоотправитель»

Получатель.
Значение берется из карточки «Груз», поле «Грузополучатель»

Наименование груза.
Значение берется из карточки «Груз», поле «Номенклатура»

Мест.
Значение берется из карточки «Груз», поле «Мест»

Вес.
Значение берется из карточки «Груз», поле «Вес»

Объем.
Значение берется из карточки «Груз», поле «Объем»

Стоимость груза.
Значение берется из карточки «Груз», поле «Стоимость груза»

Доставка получателю
Подставляется значение "Да", если в в карточке груза выставлена "галочка" в поле До двери

Место оплаты.
Собственная фирма, от имени которой был оформлен заказ.

Перечень перевозимого груза с негабаритом

Содержание: Печатная форма реестра грузов рейса с выделением негабарита (приложение к ТТН на рейс). Из Бизнес Про распечатывается по конкретному рейсу и выводит все грузы, которые были погружены врейс (вне зависимости от места погрузки).

Вызов на печать:
Экспедирование / Реестр рейсов / Карточка рейса;
Экспедирование / Реестр рейсов (для выделенной записи)

Входящие данные:

Обязательный параметр
1. Код рейса (TripID) - передается автоматически

Пример отчета:

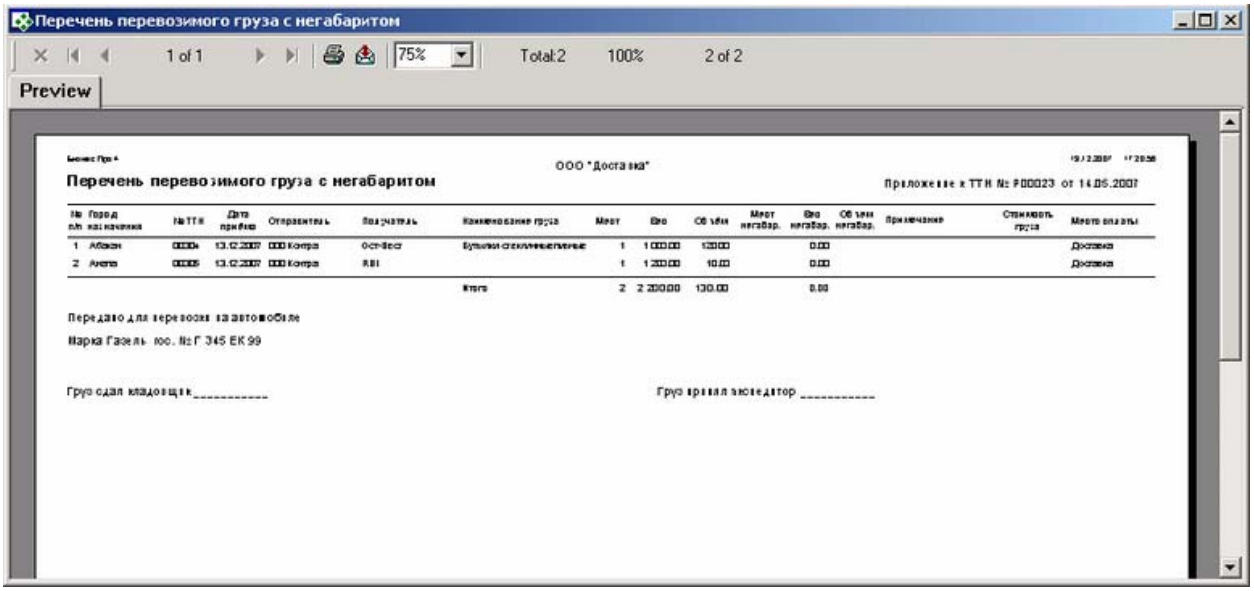

Особенности заполнения:

Город назначения.
Значение берется из карточки «Груз», поле «Пункт назначения»

№ груза
Значение берется из карточки «Поступление груза в обработку», закладка «Основные данные», группа «Документ о приемке груза (коносамент, ТТН)», поле «Номер груза»

Дата приема
Значение берется из карточки «Груз», поле «Дата поступления»

Отправитель
Значение берется из карточки «Груз», поле «Грузоотправитель»

Получатель.
Значение берется из карточки «Груз», поле «Грузополучатель»

Наименование груза
Значение берется из карточки «Груз», поле «Номенклатура»

Мест
Значение берется из карточки «Груз», поле «Мест»

Вес
Значение берется из карточки «Груз», поле «Вес»

Объем
Значение берется из карточки «Груз», поле «Объем»

Мест негабар
Указывается количество грузовых мест, зарегистрированных в наряде Поступление груза в обработку «см. Карточка груза / Основные данные / Категории мест» в разделе «Грузы особых категории», - «Негабаритный груз» (коды категорий в справочнике категории мест груза, начинающихся с 'OOG'.)
Вес негабар
Указывается общий вес грузовых мест, зарегистрированных в наряде Поступление груза в обработку «см. Карточка груза / Основные данные / Категории мест» в разделе «Грузы особых категории», - «Негабаритный груз» (коды категорий в справочнике категории мест груза, начинающихся с 'OOG'.)
Объем негабар
Указывается общий объем грузовых мест, зарегистрированных в наряде Поступление груза в обработку «см. Карточка груза / Основные данные / Категории мест» в разделе «Грузы особых категории», - «Негабаритный груз» (коды категорий в справочнике категории мест груза, начинающихся с 'OOG'.)

Примечание

Значение берется из карточки «Поступление груза в обработку», закладка «Основные данные», группа «Документ о приемке груза (коносамент, ТТН)», поле «Примечание»

Стоимость груза.
Значение берется из карточки «Груз», поле «Стоимость груза»

Место оплаты.
Собственная фирма, от имени которой был оформлен заказ.

Приложение к ТТН (плановая загрузка)

Содержание: Отчет выдает данные по грузам, которые запланированы к погрузке в искомый рейс в заданном месте обработки (погрузки). Данные сгруппированы по городам выгрузки грузов из рейса.

Вызов на печать:
Экспедирование / Реестр рейсов / Карточка рейса;
Экспедирование / Реестр рейсов (для выделенной записи)

Входящие данные:

Обязательный параметр
1. Код рейса (TripID) - передается автоматически
2. Место (склад) погрузки в рейс (PlaceID) – запрашивается у пользователя

Необходимые настройки:
1. Дополнительное свойство «Отпуск произвел», карточки «Рейс». Дополнительное свойство «Отпуск произвел» настраивается в справочнике «Дополнительные поля свойств» (главное меню -> Настройки). В справочнике добавляется объект: Название - «Отпуск произвел», Поисковый код – DlvrExec – Справочник (значок книги) - Employees.

2. Дополнительное свойство «Водитель/экспедитор» в карточке «Рейс». Данное свойство настраивается в справочнике «Дополнительные поля свойств» (главное меню -> Настройки). В справочнике добавляется объект: Поисковый код – Driver – Справочник (значок книги) - заполняется из справочника «Персональные карточки»- Persons.

Пример отчета:

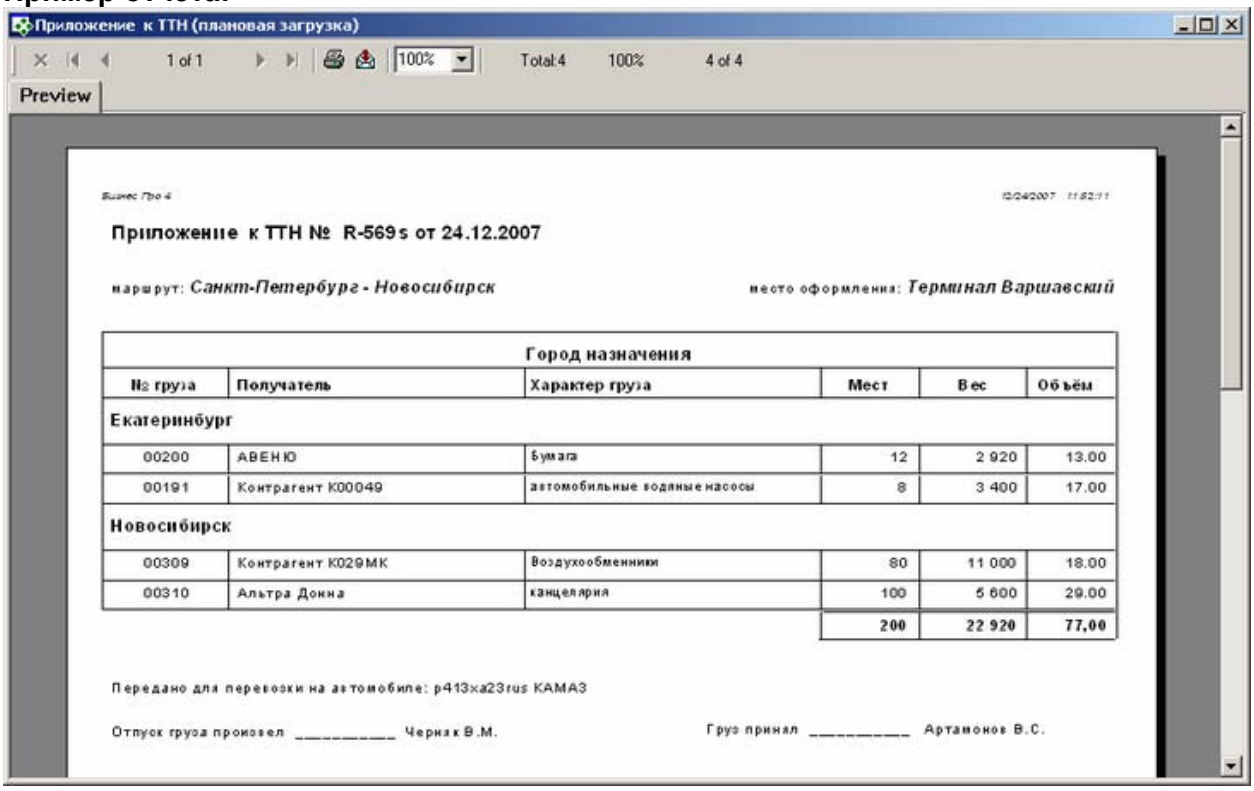
Приложение к ТТН (плановая загрузка)

1 of 1 100% Total:4 100% 4 of 4

Preview

Бизнес Про 4 12/24/2007 11:52:11

Приложение к ТТН № R-569s от 24.12.2007

маршрут: *Санкт-Петербург - Новосибирск* место оформления: *Терминал Варшавский*

Город назначения					
№ груза	Получатель	Характер груза	Мест	Вес	Объём
Екатеринбург					
00200	АВЕНЮ	Бумага	12	2 920	13.00
00191	Контрагент К00049	автомобильные водяные насосы	8	3 400	17.00
Новосибирск					
00309	Контрагент К029МК	Воздухообменники	80	11 000	18.00
00310	Альтра Донна	канцелярия	100	5 600	29.00
			200	**22 920**	**77,00**

Передано для перевозки на автомобиле: р413ха23rus КАМАЗ

Отпуск груза произвел _____ Черняк В.М. Груз принял _____ Артамонов В.С.

Особенности заполнения:

ТТН №
Из карточки рейса, поле "Номер рейса"

от...
Значение из карточки рейса в поле "Дата"

Маршрут
"Город отправки" и "Город назначения" из карточки рейса

Место оформления
Место обработки, задаваемое пользователем в параметре.

Город назначения.
Это город, в котором данный груз будет выгружен из этого рейса. Значение берется из карточки «Рейс», поле «Пункт выгрузки»

№ груза
Значение берется из карточки «Поступление груза в обработку», поле «Номер заказа»

Получатель.
Значение берется из карточки «Груз», поле «Грузополучатель»

Характер груза.
Значение берется из карточки «Груз», поле «Номенклатура»

Мест.
Значение берется из карточки «Груз», поле «Мест»

Вес.
Значение берется из карточки «Груз», поле «Вес»

Объем.
Значение берется из карточки «Груз», поле «Объем»

Отпуск груза произвел
Заполняется в карточке «Рейс», закладка «Свойства Авто», поле «Отпуск произвел».
ФИО: имя сотрудника, выбранного в свойстве рейса "Отпуск произвел"
см. Необходимые настройки.

Передано для перевозки на автомобиле:
Заполняется в поле Номер ТС на вкладке Транспорт карточки рейса

Груз принял
Данные указываются в карточке «Рейс», закладка «Свойства Авто», поле «Водитель/экспедитор». Данное свойство заполняется из справочника «Персональные карточки». Для подстановки в отчет номера его удостоверения, нужно зарегистрировать его на вкладке «Регистрация» в «Персональной карточке». (Code='Driver')

Автомобильная накладная (ТТН 1-Т)

Содержание: Печатная форма Товарно-транспортной накладной Т-1

Вызов на печать:
Экспедирование / Реестр рейсов / Карточка рейса;
Экспедирование / Реестр рейсов (для выделенной записи);

Входящие данные:

Обязательные параметры:
Код рейса (TripID) - передается автоматически

Необходимые настройки:

1. Дополнительное свойство «Отпуск произвел», карточки «Рейс». Дополнительное свойство «Отпуск произвел» настраивается в справочнике «Дополнительные поля свойств» (главное меню -> Настройки). В справочнике добавляется объект: Название - «Отпуск произвел», Поисковый код – DlvrExec – Справочник (значок книги) - Employees.

2. Дополнительное свойство «Отпуск разрешил», карточки «Рейс». Дополнительное свойство «Отпуск разрешил» настраивается в справочнике «Дополнительные поля свойств» (главное меню -> Настройки). В справочнике добавляется объект: Название - «Отпуск разрешил», Поисковый код – **DlvrAllwd** – Справочник (значок книги) - Employees.

3. Ф.И.О. бухгалтера**:** краткое наименование сотрудников, занимающего должность с правом второй подписи (настройка: Справочники / Штатное расписание).

4. Дополнительное свойство «Водитель/экспедитор» в карточке «Рейс». Данное свойство настраивается в справочнике «Дополнительные поля свойств» (главное меню -> Настройки). В справочнике добавляется объект: Поисковый код – Driver – Справочник (значок книги) - заполняется из справочника «Персональные карточки»- Persons.

5. Дополнительные свойства транспортного средства. Лицензионная карточка: номер - строковое (Code='LicNo');
Лицензионная карточка: серия - строковое (Code='LicSer');Лицензионная карточка: регистрационный номер - строковое (Code='LicRegNo')

Пример отчета:

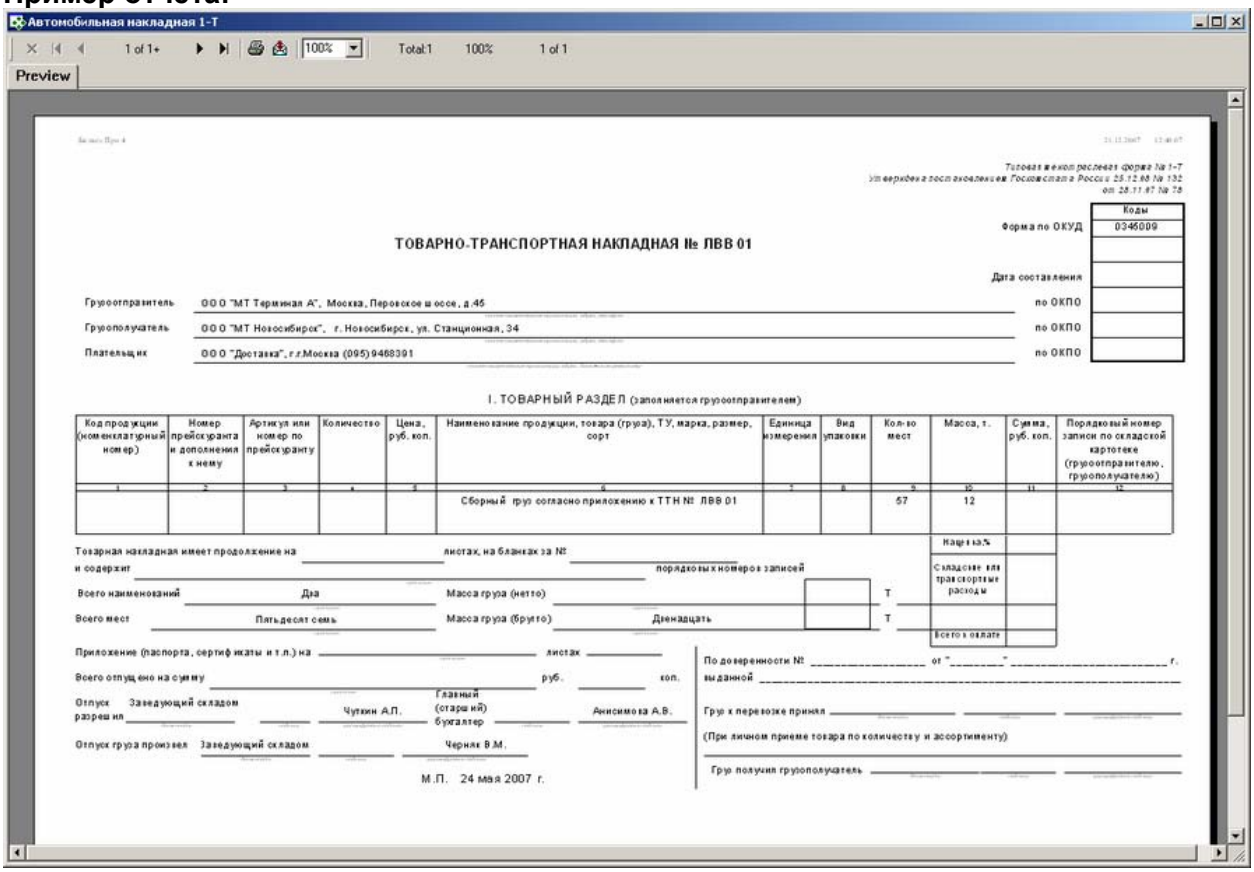

Оборотная сторона

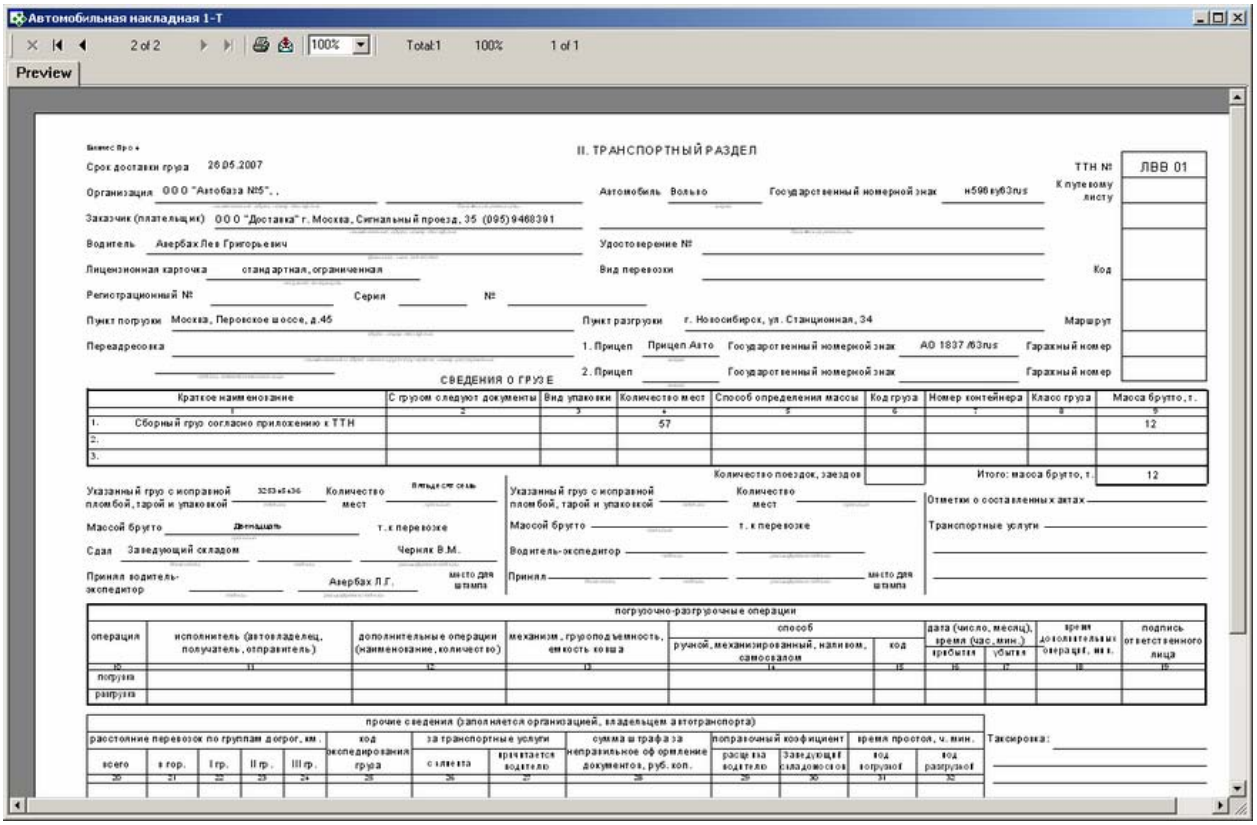

Особенности заполнения:

ТТН №
Значения из поля "Номер рейса"

Грузоотправитель
Данные подставляются из карточки Места обработки груза, значение которого было выбранов рейсе в качестве "Место погрузки" (начальный пункт рейса).
Составное наименование: имя собственной фирмы, которая указана в качестве Владельца (карточка места обработки (склада / филиала)) места обработки;Адрес места обработки (филиала) и контактные телефоны

Грузополучатель
Данные подставляются из карточки Места обработки груза, значение которого было выбранов рейсе в качестве «Место разгрузки» (конечный пункт рейса).
Составное наименование: имя собственной фирмы, которая указана в качестве Владельца (карточка места обработки (склада / филиала)) места обработки;Адрес места обработки (филиала) и контактные телефоны

Плательщик
Наименование собственной фирмы, в которой формируется карточка рейса; город и ее телефоны (вкладка Адреса и Средства связи в карточке собственной фирмы)

ТОВАРНЫЙ РАЗДЕЛ

Количество мест
Общее коиличество мест по грузам, которые загружены в данный рейс.

Масса
Общий вес грузов, которые загружены в данный рейс.

Всего наименований
Количество партий грузов, которые загружены в данный рейс.

Всего мест
Общее коиличество мест по грузам, которые загружены в данный рейс.

Масса брутто

Общий вес грузов, которые загружены в данный рейс.

Отпуск разрешил
Должность: должность сотрудника, выбранного в свойстве рейса "Отпуск разрешил"
ФИО: имя сотрудника, выбранного в свойстве рейса "Отпуск разрешил"
см. Необходимые настройки

Отпуск груза произвел
Заполняется в карточке «Рейс», закладка «Свойства Авто», поле «Отпуск произвел».
ФИО: имя сотрудника, выбранного в свойстве рейса "Отпуск произвел"
см. Необходимые настройки.

Главный бухгалтер
Краткое наименование сотрудника, занимающего должность с правом второй подписи (настройка: Справочники / Штатное расписание).

ТРАНСПОРТНЫЙ РАЗДЕЛ

Срок доставки груза
Самая раняя дата из запланированных по этому рейсу операции в конечном пункте

Организация
Полное наименование,Адрес и телефоны контрагента, выбранного в карточке рейса в поле «Перевозчик».

Автомобиль
Марка автомобиля, заполняется в поле Модель ТС на вкладке Транспорт карточки рейса

Госуд.номерной знак
Заполняется в поле Номер ТС на вкладке Транспорт карточки рейса

Заказчик
Имя собственной фирмы, в которой формируется рейс. Также подставляется адрес , зарегистрированный в карточке контрагента - собственной фирмы как адрес , используемый по умолчанию.

Водитель и номер его удостоверения
Данные указываются в карточке «Рейс», закладка «Свойства Авто», поле «Водитель/экспедитор». Данное свойство заполняется из справочника «Персональные карточки». Для подстановки в отчет номера его удостоверения, нужно зарегистрировать его на вкладке «Регистрация» в «Персональной карточке». (Code='Driver')

Лицензионная карточка: номер
Данные берутся из карточки транспортного средства, указанного в поле Номер ТС. Добавлено свойство транспортного средства - строковое (Code='LicNo')

Лицензионная карточка: серия
Данные берутся из карточки транспортного средства, указанного в поле Номер ТС. Добавлено свойство транспортного средства - (Code='LicSer')

Лицензионная карточка: регистрационный номер
Данные берутся из карточки транспортного средства, указанного в поле Номер ТС. Добавлено свойство транспортного средства (Code='LicRegNo')

Пункт погрузки
Адрес места обработки выбранного в качестве первоначального места погрузки в рейсе

Пункт разгрузки
Адрес места обработки выбранного в качестве конечного места разгрузки в рейсе

Прицеп
Модель прицепа, заполняется в поле Дополнительное ТС на вкладке Транспорт карточки рейса

Прицеп: гос.номер
Заполняется в поле Дополнительное ТС на вкладке Транспорт карточки рейса

Указанный груз с исправной пломбой
Перечень пломб, зарегистрированных в поле Запорные устройства, пломбы в карточке рейса на вкладке Транспорт

Сдал
Данные, как в поле "Отпуск произвел"

Принял водитель/экспедитор
Фио водителя. см. поле Водитель

Акт о снятии пломбы

Содержание: Общая печатная форма акта о снятии пломбы в рейсе.

Вызов на печать: Из главного меню «Экспедирование»/«Рейсы»

Вызов на печать:
Экспедирование / Реестр рейсов / Карточка рейса;
Экспедирование / Реестр рейсов (для выделенной записи);

Входящие данные:

Обязательный параметр
1. Код рейса (TripID) – передается автоматически

Необходимые настройки для правильной работы отчета:
1. Свойство рейса - Водитель.
Нужно добавить свойство рейса с кодом Driver для вывода водителя. Нужно создать данное свойство в Настройка / Дополнительные свойства полей. Нажмите добавить и введите в указанных полях следующие значения: Наименование: «Водитель»; Поисковый код: «driver»; Тип: справочник; Справочник: Persons; Группировка: Транспортное средство.
Далее, откройте карточку «Набор дополнительных свойств объектов учета» и добавьте, введенное выше, свойство в набор «Рейсы».

Особенности заполнения:
№
номер рейса. Значение берется из карточки «Рейс», поле «Номер рейса»

Марка а/м
Значение берется из карточки «Рейс», закладка «Транспорт», поле «Модель»

гос. №
Номер основного транспортного средства. Значение берется из карточки «Рейс», закладка «Транспорт», поле «Основное ТС»

п/п №
Номер прицепа. Значение берется из карточки «Рейс», закладка «Транспорт», поле «Дополнительное»

Ф.И.О. водителя.
Значение берется из карточки «Рейс», закладка «Свойство авто», поле «Водитель»

Маршрут
«Пункт отправки» - «Пункт назначения». Значения берутся из карточки «Рейс», поля «Пункт отправки» и «Пункт назначения».

Пломба №.
Значение берется из карточки «Рейс», закладка «Транспорт», группа «Запорные устройства (пломба)», поле «Номер пломбы»

Пример отчета:

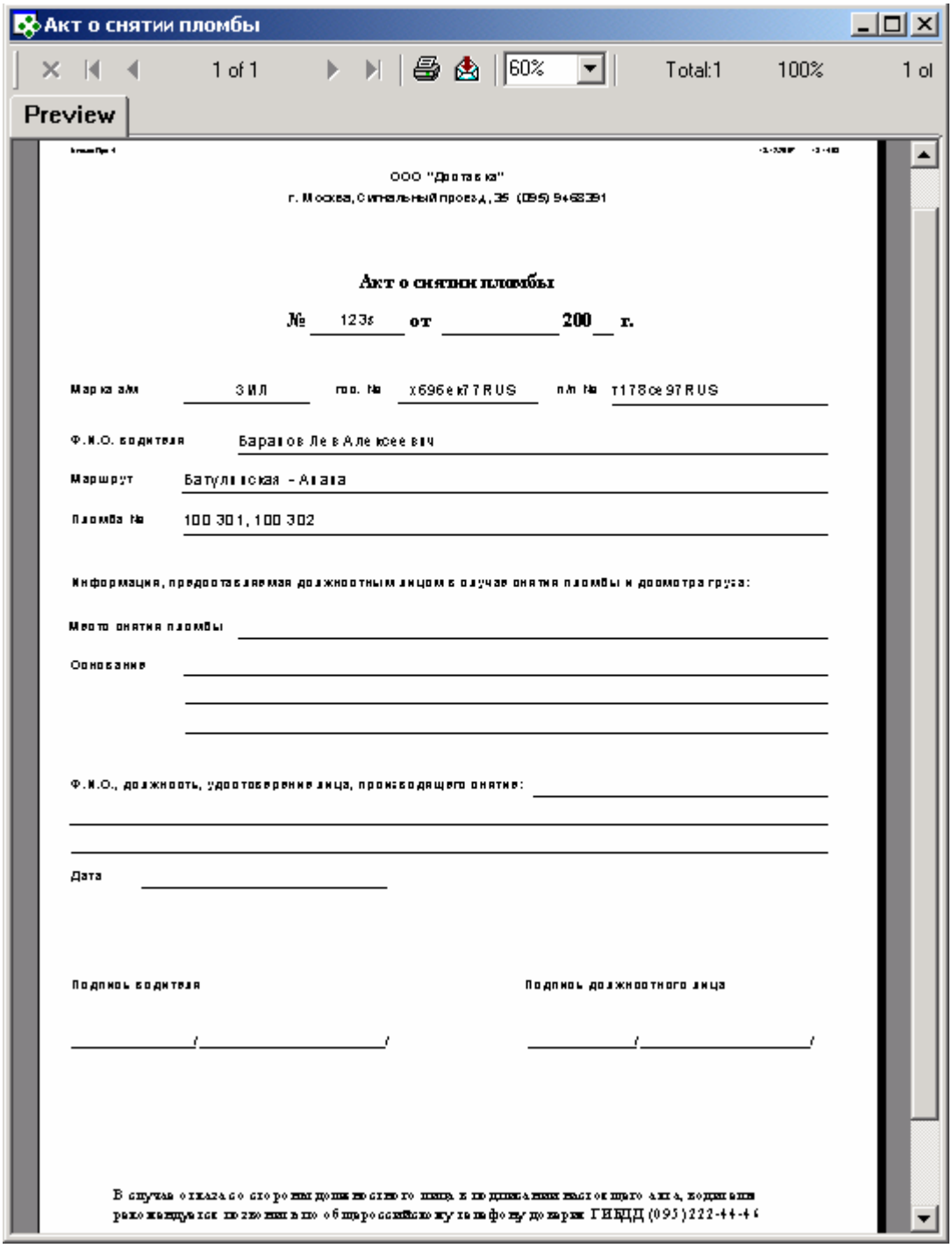

Акт о проблемах (авторейсы)

Содержание: Общая печатная форма акта о проблемах в автомобильных рейсах.

Вызов на печать:
Реестр рейсов / Карточка рейса;
Реестр рейсов (для выделенной записи);

Входящие данные:

Обязательный параметр
1. Код рейса (TripID) – передается автоматически

Необходимые настройки для правильной работы отчета:
1. Свойство рейса - Водитель.

Нужно добавить свойство рейса с кодом Driver для вывода водителя. Нужно создать данное свойство в Настройка / Дополнительные свойства полей. Нажмите добавить и введите в указанных полях следующие значения: Наименование: «Водитель»; Поисковый код: «driver»; Тип: справочник; Справочник: Persons; Группировка: Транспортное средство.
Далее, откройте карточку «Набор дополнительных свойств объектов учета» и добавьте, введенное выше, свойство в набор «Рейсы».

Особенности заполнения:

№
номер рейса. Значение берется из карточки «Рейс», поле «Номер рейса»

Марка а/м
Значение берется из карточки «Рейс», закладка «Транспорт», поле «Модель»

гос. №
Номер основного транспортного средства. Значение берется из карточки «Рейс», закладка «Транспорт», поле «Основное ТС»

п/п №
Номер прицепа. Значение берется из карточки «Рейс», закладка «Транспорт», поле «Дополнительное»

Ф.И.О. водителя.
Значение берется из карточки «Рейс», закладка «Свойство авто», поле «Водитель»

Маршрут
«Пункт отправки» - «Пункт назначения». Значения берутся из карточки «Рейс», поля «Пункт отправки» и «Пункт назначения».

Пломба №.
Значение берется из карточки «Рейс», закладка «Транспорт», группа «Запорные устройства (пломба)», поле «Номер пломбы»

Пример отчета:

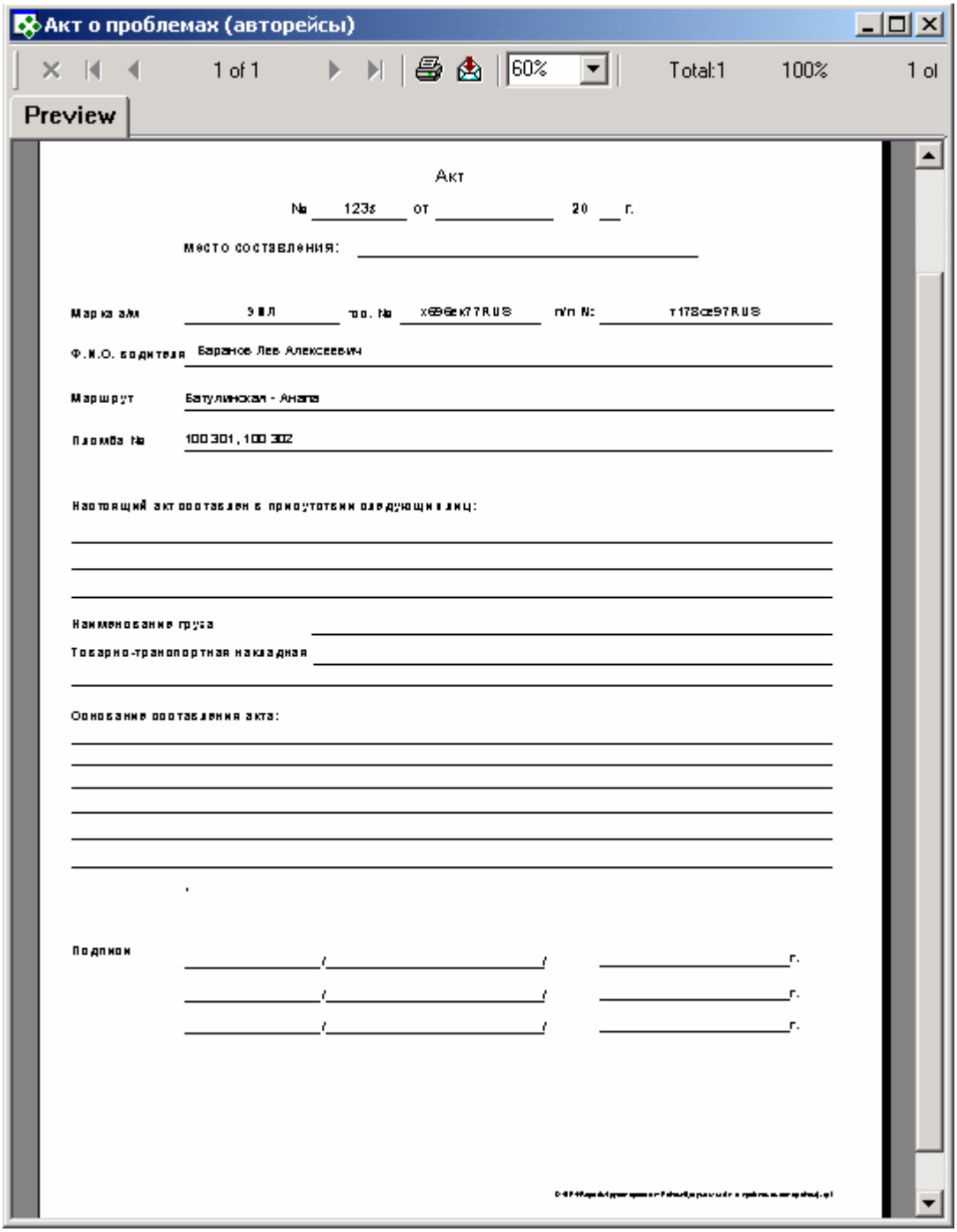

Анализ и статистика

Финансовые показатели

Анализ доходности грузоперевозок в разрезе статей учета за период

Содержание: Отчет выводит перечень всех фактических доходных и расходных котировок грузов, которые были выданы клиенту или списаны в заданный период.
Группировка по аналитическим статьям учета (заполняется для каждой котировки в грузе). Во входящих параметрах можно выбрать конкретную статью учета, тогда отчет сформируется только по ней.

Учитываются также котировки грузов-консолидаций: нераспределенные включаются в отчет, а распределенные не попадают: вместо них включаются котировки – сформироавнные в результате распределения.
Итоговые суммы по статьям учета формируются в основной валюте фирмы, в пересчете по текущему курсу. Используется курс конвертации с кодом «ЦБ», актуальный на дату формирования отчета.

Вызов на печать:

Экспедирование / Реестр грузов

Входящие данные:

Обязательные параметры:

1. Период выдачи или списания груза (DateFrom - DateTo) - запрашивается у пользователя
Анализируется дата выдачи груза клиенту или списания

2. Статья учета (Article) – - запрашивается у пользователя
Статья расхода/дохода, если значение не выбрано, тогда отчет формируется по всем статьям. Статья учета заполняет в котировке груза.

3. С детализацией по грузам (Detail) - запрашивается у пользователя
Выводить только итоги по каждой статье или с детализацией по котировкам грузам, которые составляют итоги.

Спец.функция bp.GetRate

Особенности заполнения:

Номер груза.
Значение берется из карточки «Карточка груза», поле «Номер заказа»

Наименование
Наименование котировки (фактической части), задается в каждой котировки груза. Заполняется в карточке «Груз», закладка «Котировка груза»

Расход/Доход
Сумма расходов / доходов в валюте расчета груза , для груза. Заполняется в карточке «Груз», закладка «Котировка груза»

Валюта
Код валюты, в которой сформирован Проект в грузе (закладка «Котировка груза»)

Пример отчета:

Без детализации по грузам

Анализ доходности грузоперевозок за период (в разрезе статей учета)

1 of 1 100% Total:10 100% 10 of 10

Preview

Анализ доходности грузоперевозок (в разрезе статей учета)
за период с 01.01.07 по 31.12.07

Базовая валюта: доллар США

Наименование статьи	Расходы (USD)	Доходы (USD)	Прибыль (USD)
Коммерция	**0**	**2 200**	**2 200**
Сертификация	**0**	**600**	**600**
Таможенные платежи	**5 780**	**5 251**	**-529**
Транспортировка	**8 768**	**1 400**	**-7 368**
Всего по статьям в базовой валюте:	**14 548**	**9 451**	**-5 097**

С детализацией по грузам

Анализ доходности грузоперевозок за период (в разрезе статей учета)

1 of 1 100% Total:10 100% 10 of 10

Preview

Анализ доходности грузоперевозок (в разрезе статей учета)
за период с 01.01.07 по 31.12.07

Базовая валюта: доллар США

Наименование статьи		Расходы (USD)	Доходы (USD)	Прибыль (USD)
Коммерция		**0**	**2 200**	**2 200**
Номер груза	*Наименование*	*Расход*	*Доход*	*Валюта*
00051	коммерция		2 200,00	USD
Сертификация		**0**	**600**	**600**
Номер груза	*Наименование*	*Расход*	*Доход*	*Валюта*
00051	гигиенка		600,00	USD
Таможенные платежи		**5 780**	**5 251**	**-529**
Номер груза	*Наименование*	*Расход*	*Доход*	*Валюта*
00010	платех	528,99		USD

Финансовый отчет по грузу

Содержание: Финансовый результат (плановые и фактические расходы/доходы) перевозки по конкретному грузу.

Особенности заполнения:
Отчет формируется на основании котировок груза в валюте проекта экспедирования. Аннулированные котировки и котировки по задаче, не входящую в общую котировку проекта, исключаются.

Вызов на печать:

из Карточки груза;
из Реестра грузов для выделенной записи

Входящие данные:

Обязательный параметр
1. Груз (CargoID) - передается автоматически

Пример отчета:

Финансовый отчет по грузу

1 of 1 100% Total:9 100% 9 of 9

Preview

Финансовый отчет по грузу № 66

Клиент: *ODIN XXI*
Номер груза/заказа: *66*
Маршрут: *Гамбург - Москва*
Груз: *Ковровые покрытия*

Наименование котировки	Статья учета	План (USD)		Факт (USD)	
		Расходы	Доходы	Расходы	Доходы
подушка	Коммерция	300,00			
коммерция	Коммерция		700,00		
Сертификация					
сертификат соответствия	Сертификация	500,00			
сертификат соответствия	Сертификация		600,00		
Таможня					
платеж	Таможенные платежи	5 000,00			
платеж	Таможенные платежи		5 000,00		
Транспортировка					
авто	Транспортировка			5 000,00	
авто	Транспортировка	2 200,00			
авто	Транспортировка		6 000,00		
	Итого по грузу:	**8 000,00**	**12 300,00**	**5 000,00**	
	Прибыль (USD):		**4 300,00**		

Финансовый результат перевозки (по фирмам)

Содержание: Выводит данные по расходам / доходам (котировкам) по данному рейсу, сгруппированные по собственным фирмам. По фирмам от имени, которых работал пользователь в момент, когда он вносил котировки в рейс. Аннулированные котировки исключаются.

Вызов на печать:

Экспедирование / Реестр рейсов / Карточка рейса;
Экспедирование / Реестр рейсов (для выделенной записи);

Входящие данные:

Обязательные параметры:
Код рейса (TripID) - передается автоматически

Пример отчета:

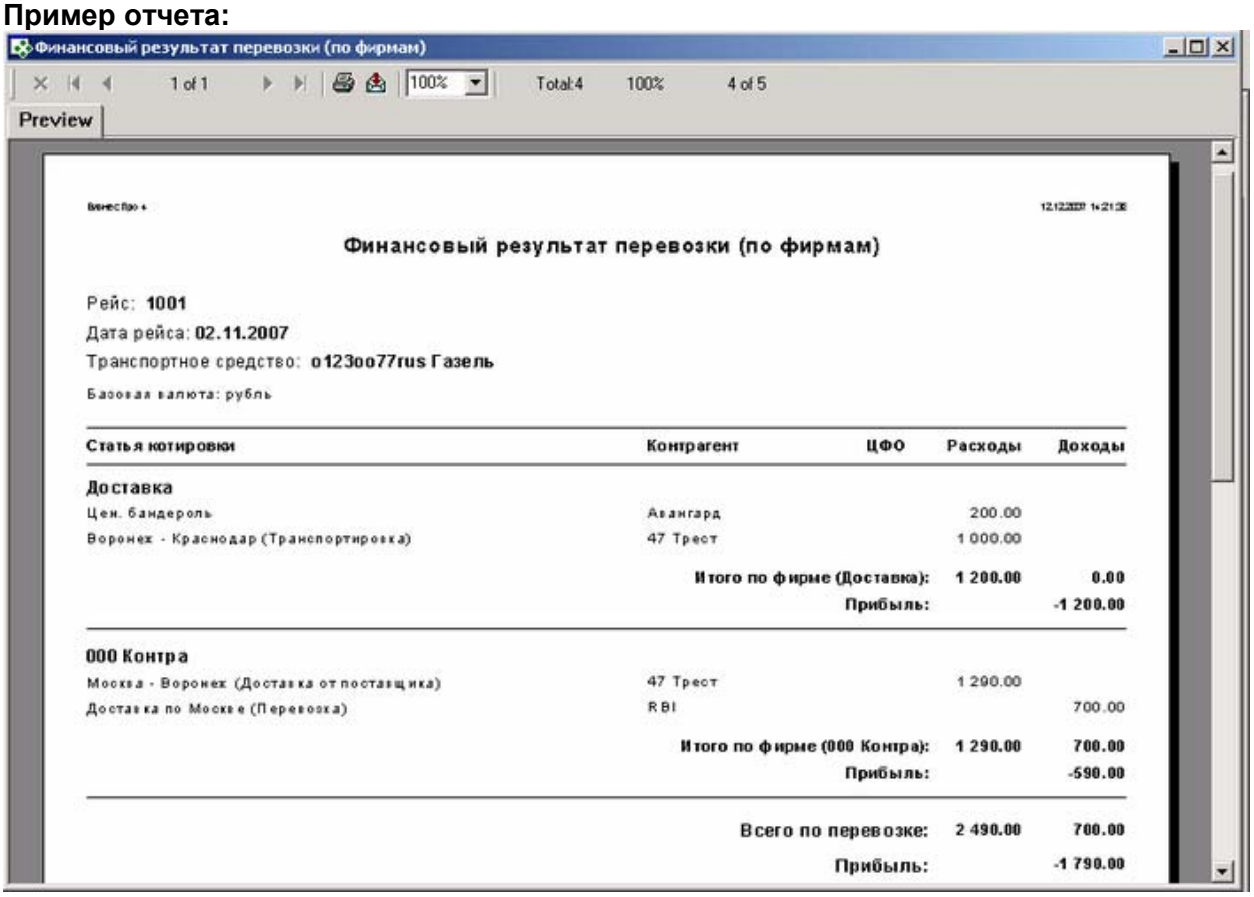

Финансовый результат перевозки (по фирмам)

1 of 1 | 100% | Total:4 | 100% | 4 of 5

Preview

Финансовый результат перевозки (по фирмам)

Рейс: **1001**
Дата рейса: **02.11.2007**
Транспортное средство: **o123oo77rus Газель**
Базовая валюта: рубль

Статья котировки	Контрагент	ЦФО	Расходы	Доходы
Доставка				
Цен. бандероль	Авангард		200.00	
Воронеж - Краснодар (Транспортировка)	47 Трест		1 000.00	
		Итого по фирме (Доставка):	**1 200.00**	**0.00**
		Прибыль:		**-1 200.00**
ООО Контра				
Москва - Воронеж (Доставка от поставщика)	47 Трест		1 290.00	
Доставка по Москве (Перевозка)	RBI			700.00
		Итого по фирме (ООО Контра):	**1 290.00**	**700.00**
		Прибыль:		**-590.00**
		Всего по перевозке:	**2 490.00**	**700.00**
		Прибыль:		**-1 790.00**

Особенности заполнения:

Рейс.
Значение берется из карточки «Рейс», поле «Номер рейса».

Дата рейса.
Значение берется из карточки «Рейс», поле «Дата

Транспортное средство.
Значение берется из карточки «Рейс», закладка «Транспорт», поле «Основное ТС».

Статья котировки.
Значение берется из карточки «Котировка», поля «Позиция» и «Статья»

Контрагент.
Значение берется из карточки «Котировка», поле «Контрагент».

ЦФО.
Значение берется из карточки «Котировка», поле «Центр затрат».

Расходы.
Значение берется из карточки «Рейс», закладка «Котировка рейса», поле «Окончательный расчет – Сумма в *(валюта)* – Расходы».

Доходы.

Значение берется из карточки «Рейс», закладка «Котировка рейса», поле «Окончательный расчет – Сумма в *(валюта)* – Доходы».

группировка по Компании.
Значение заполняется автоматически, в зависимости от того, какая фирма создавала данную котировку.

Итого по фирме.
Сумма доходов / расходов по данной фирме.

Итого прибыль.
Значение рассчитывается след. образом: сумма доходов – сумма расходов (по данной фирме)

Всего по фирме.
Сумма доходов / расходов по всем фирмам.

Всего прибыль.
Значение рассчитывается след. образом: сумма доходов – сумма расходов (по всем фирмам)

Финансовый результат перевозки (по ЦФО)

Содержание: Выводит данные по расходам / доходам (котировкам) по данному рейсу, сгруппированные по центрам финансовой ответственности.
Аннулированные котировки исключаются.

Вызов на печать:
Экспедирование / Реестр рейсов / Карточка рейса;
Экспедирование / Реестр рейсов (для выделенной записи);

Входящие данные:

Обязательные параметры:
Код рейса (TripID) - передается автоматически

Пример отчета:

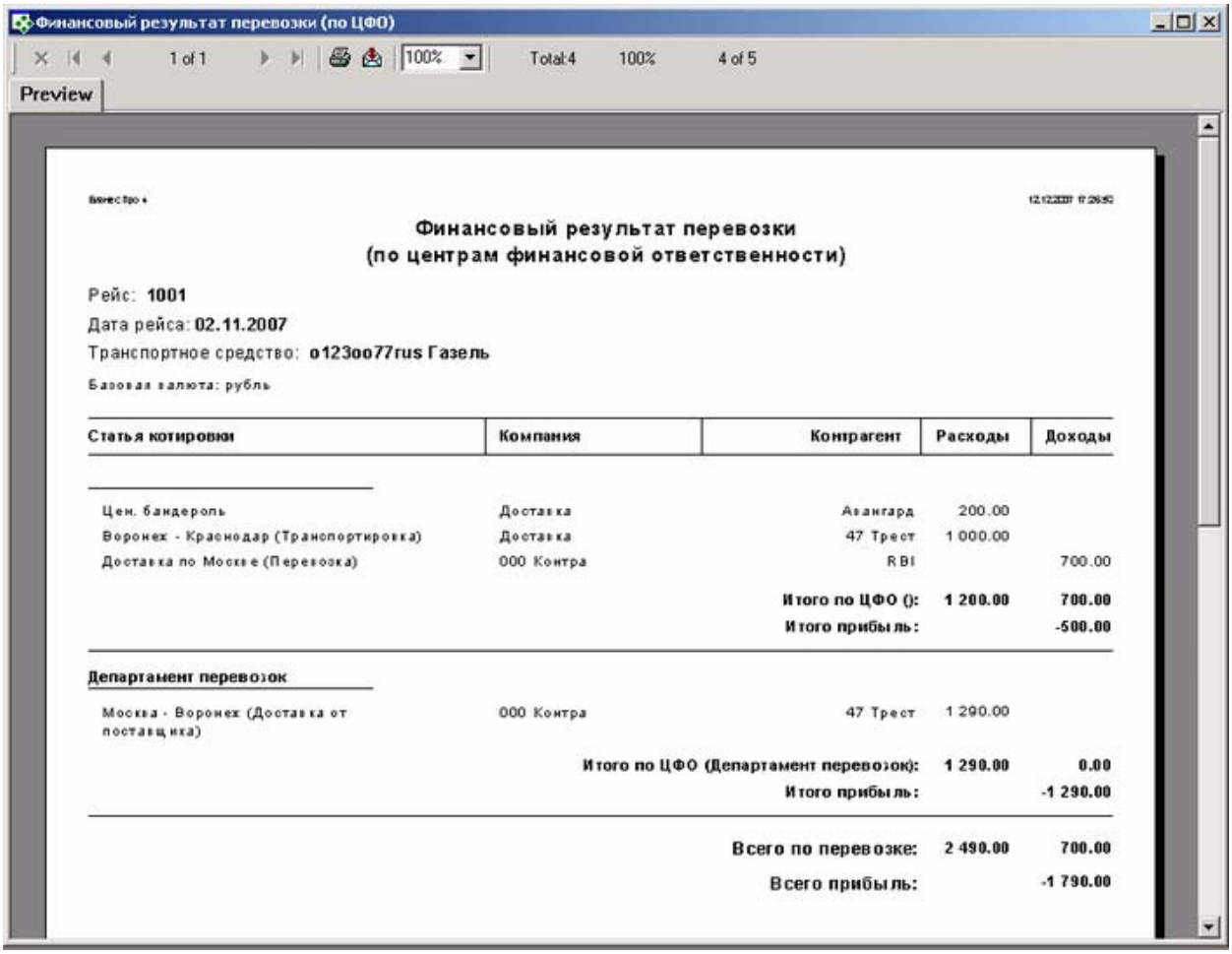

Финансовый результат перевозки (по ЦФО)

1 of 1 | 100% | Total:4 | 100% | 4 of 5

Preview

бизнестро +

12.12.2007 17:26:52

Финансовый результат перевозки
(по центрам финансовой ответственности)

Рейс: **1001**
Дата рейса: **02.11.2007**
Транспортное средство: **o123oo77rus Газель**
Базовая валюта: рубль

Статья котировки	Компания	Контрагент	Расходы	Доходы
Цен. бандероль	Доставка	Авангард	200.00	
Воронех - Краснодар (Транспортировка)	Доставка	47 Трест	1 000.00	
Доставка по Москве (Перевозка)	000 Контра	RBI		700.00
		Итого по ЦФО ():	**1 200.00**	**700.00**
		Итого прибыль:		**-500.00**
Департамент перевозок				
Москва - Воронех (Доставка от поставщика)	000 Контра	47 Трест	1 290.00	
		Итого по ЦФО (Департамент перевозок):	**1 290.00**	**0.00**
		Итого прибыль:		**-1 290.00**
		Всего по перевозке:	**2 490.00**	**700.00**
		Всего прибыль:		**-1 790.00**

Особенности заполнения:

Рейс.
Значение берется из карточки «Рейс», поле «Номер рейса».

Дата рейса.
Значение берется из карточки «Рейс», поле «Дата

Транспортное средство.
Значение берется из карточки «Рейс», закладка «Транспорт», поле «Основное ТС».

Статья котировки.
Значение берется из карточки «Котировка», поля «Позиция» и «Статья»

Контрагент.
Значение берется из карточки «Котировка», поле «Контрагент».

группировка по ЦФО.
Значение берется из карточки «Котировка», поле «Центр затрат».

Расходы.
Значение берется из карточки «Рейс», закладка «Котировка рейса», поле «Окончательный расчет – Сумма в (валюта) – Расходы».

Доходы.
Значение берется из карточки «Рейс», закладка «Котировка рейса», поле «Окончательный расчет – Сумма в (валюта) – Доходы».

Компания.
Значение заполняется автоматически, в зависимости от того, какая фирма создавала данную котировку.

Итого по фирме.

Сумма доходов / расходов по данной фирме.

Итого прибыль.
Значение рассчитывается след. образом: сумма доходов – сумма расходов (по данной фирме)

Всего по фирме.
Сумма доходов / расходов по всем фирмам.

Всего прибыль.
Значение рассчитывается след. образом: сумма доходов – сумма расходов (по всем фирмам)

Аналитическая отчетность по грузам

План поступления грузов по заказам

Содержание: Перечень заказов, сгруппированных по маршруту (только для типовых), поступление которых планируется в заданный период по данному месту обработки.

Вызов на печать:
Экспедирование / Реестр грузов

Входящие данные:

Обязательные параметры:
1. Диапазон дат (DateFrom, DateTo) - запрашивается у пользователя
2. Место поступления груза (PlaceID) - запрашивается у пользователя
3. Код собственной фирмы (Company) - передается автоматически

Пример отчета:

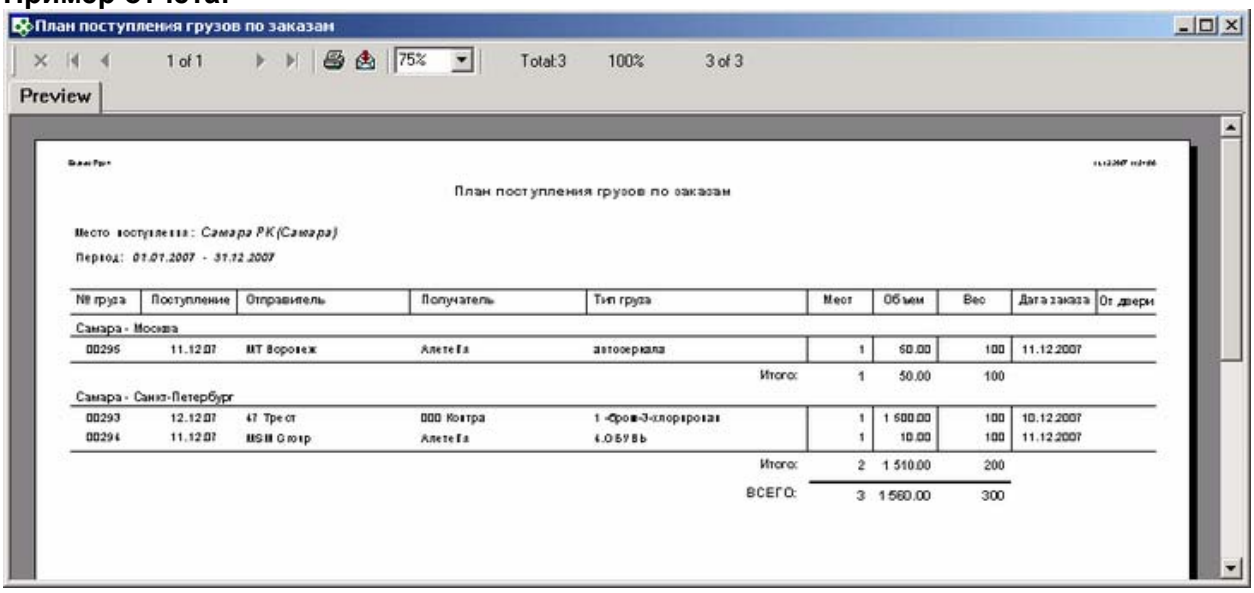

Особенности заполнения:

Место поступления.
Значение берется из карточки «Типовой маршрут», закладка «План обработки груза», поле «Место обработки»

№ груза.
Значение берется из карточки «Предварительный заказ на перевозку», поле «Номер заказа»

Поступление.
Значение берется из карточки «Предварительный заказ на перевозку», закладка «Основные данные», поле «Дата начала обработки»

Отправитель.
Значение берется из карточки «Предварительный заказ на перевозку», поле «Грузоотправитель»

Получатель.
Значение берется из карточки «Предварительный заказ на перевозку», поле «Грузополучатель»

Тип груза.
Значение берется из карточки «Предварительный заказ на перевозку», закладка «Основные данные», поле «Номенклатура»

Мест.
Значение берется из карточки «Предварительный заказ на перевозку», поле «Кол. мест»

Объем.
Значение берется из карточки «Предварительный заказ на перевозку», поле «Объем»

Вес.
Значение берется из карточки «Предварительный заказ на перевозку»,поле «Вес»

Дата заказа.
Значение берется из карточки «Предварительный заказ на перевозку», закладка «Регистрация», поле «Дата регистрации заказа»

От двери.
Значение берется из карточки «Предварительный заказ на перевозку», поле «От двери»

Отчет по менеджерам

Содержание: В отчет попадают только фактические финансовые показатели грузов, по которым назначен ответственный сотрудник и дата поступления в обработку которых попадает в заданный диапазон дат. Вывод развернутого отчета по каждому менеджеру производится при нажатии мышкой на фамилию менеджера из общего отчета.

Вызов на печать:

Экспедирование / Реестр грузов

Входящие данные:

Обязательные параметры:
1. Диапазон дат (DateFrom, DateTo) - запрашивается у пользователя

Процедура: bp.GetRate.sql

Необходимые настройки:

1. Для каждого груза нужно назначать *Ответственного* на вкладке Регистрация карточки груза.

2. Пересчет сумм котировок производится по курсу на дату формирования отчета или ближайший к этой дате (код курса конвертации - ‘ЦБ’)

3. Аннулированные котировки и котировки задач, исключенных из общей котировки груза (снята "галочка" включения).

Особенности заполнения :

Расходы
Суммы фактических расходных котировок (котировка должна быть связана с документом) всех грузов, с группировкой по менеджеру. Суммы пересчитаны в основную валюту.

Доходы
Суммы фактических доходных котировок (котировка должна быть включена в акт) всех грузов, с группировкой по менеджеру. Суммы пересчитаны в основную валюту.

Прибыль

Разница между доходами и расходами.

Пример отчета:

Вывод общих данных

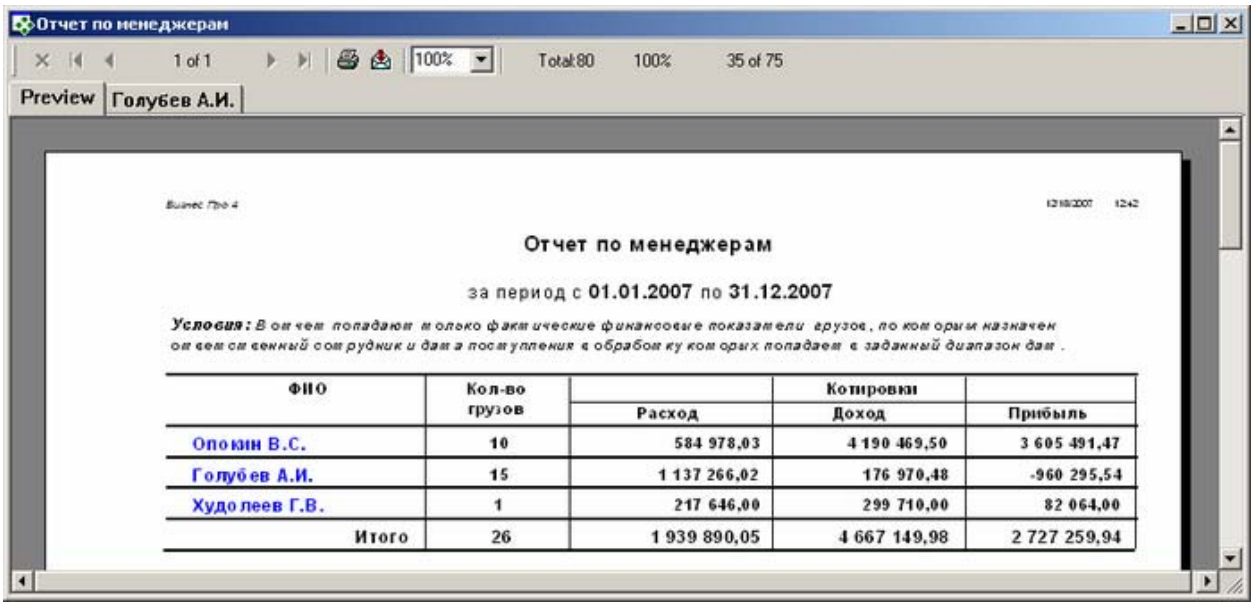

Отчет по менеджерам

за период с 01.01.2007 по 31.12.2007

Условия: В отчет попадают только фактические финансовые показатели грузов, по которым назначен ответственный сотрудник и дата поступления в обработку которых попадает в заданный диапазон дат.

ФИО	Кол-во грузов	Котировки		
		Расход	Доход	Прибыль
Опокин В.С.	10	584 978,03	4 190 469,50	3 605 491,47
Голубев А.И.	15	1 137 266,02	176 970,48	-960 295,54
Худолеев Г.В.	1	217 646,00	299 710,00	82 064,00
Итого	26	1 939 890,05	4 667 149,98	2 727 259,94

Вывод развернутых данных после двойного нажатия мышкой на фамилию менеджера

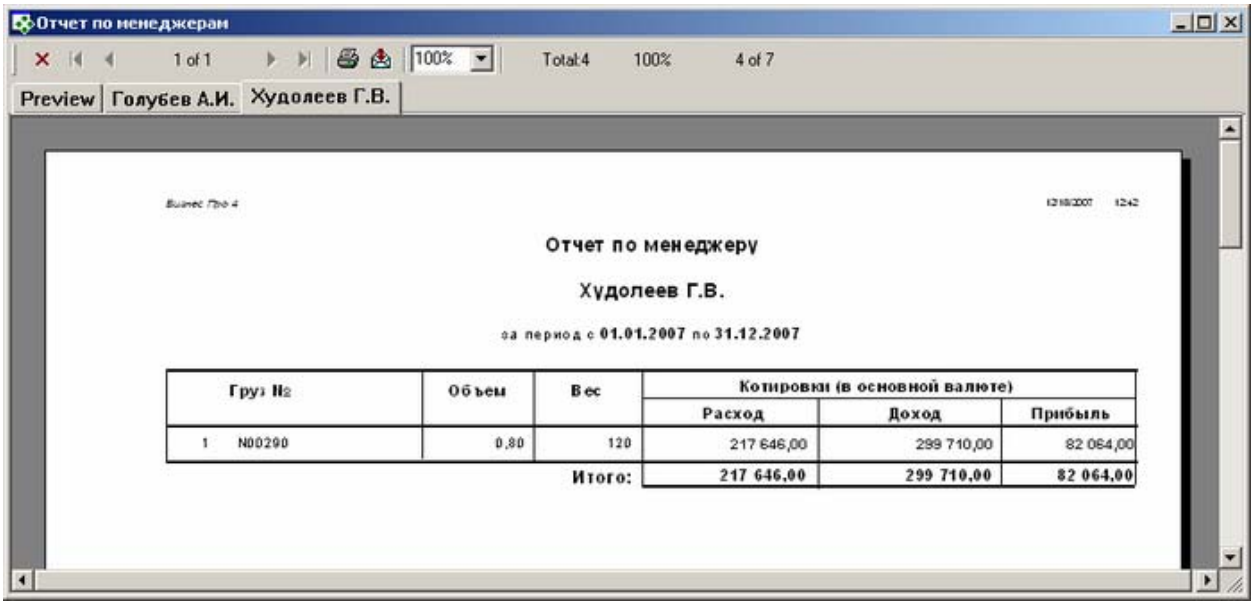

Отчет по менеджеру

Худолеев Г.В.

за период с 01.01.2007 по 31.12.2007

Груз №		Объем	Вес	Котировки (в основной валюте)		
				Расход	Доход	Прибыль
1	N00290	0,80	120	217 646,00	299 710,00	82 064,00
			Итого:	217 646,00	299 710,00	82 064,00

Реестр грузов на складах

Содержание: Перечень грузов на складе (место обработки, заданное в окне реестра грузов или заданное пользователем в параметрах отчета) на конкретную дату

Вызов на печать:

Экспедирование / Реестр грузов

Входящие данные:

Обязательные параметры:

1. Наличие на дату (ToDate) - запрашивается у пользователя
2. Место обработки груза (склад) (PlaceID) - запрашивается у пользователя
3. Код собственной фирмы (Company) - передается автоматически

Пример отчета:

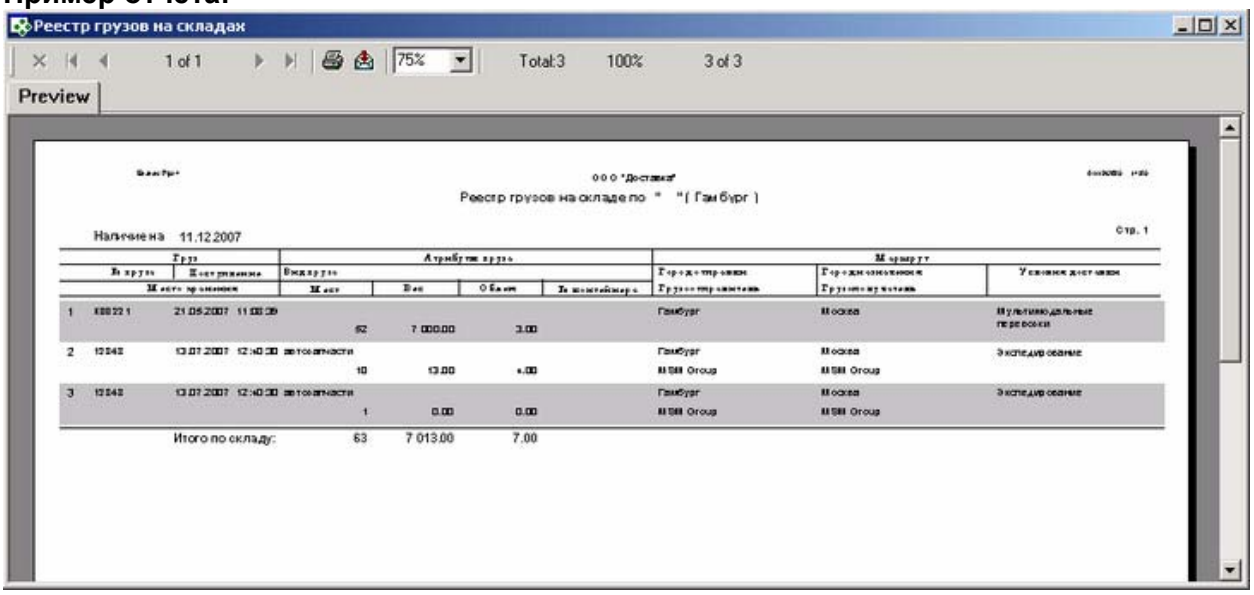

Особенности заполнения:

Наличие на.
Значение берется из карточки «Наряд на обработку груза», поле «Дата наряда»

Груз
Номер груза.
Значение берется из карточки «Карточка груза», поле «Номер груза»

Поступление.
Значение берется из карточки «Наряд на обработку груза», поле «Дата наряда»

Место хранения.
Значение берется из карточки «Место обработки груза», закладка «Зоны, площадки, склады», поле «Наименование»

Атрибуты груза:
Вид груза.
Значение берется из карточки «Карточка груза», закладка «Основные данные», поле «Номенклатура»
Мест.
Значение берется из карточки «Карточка груза», ,поле «Кол. мест»

Вес.
Значение берется из карточки «Карточка груза», поле «Вес»

Объем.
Значение берется из карточки «Карточка груза», поле «Объем»

№ контейнера.
Если вид груза (задается для вида деятельности) - Контейнер, значение берется из карточки «Карточка груза», закладка «Основные данные, поле «Номер».

Маршрут:
Город отправки.
Значение берется из карточки «Карточка груза», поле «Пункт отправления»

Грузоотправитель.
Значение берется из карточки «Карточка груза», поле «Грузоотправитель»

Город назначения.
Значение берется из карточки «Карточка груза», поле «Пункт назначения».

Грузополучатель.
Значение берется из карточки «Карточка груза», поле «Грузоотправитель».

Условия доставки.
Значение берется из карточки «Карточка груза», поле «Вид деятельности»

Аналитическая отчетность по рейсам

Отчет по отправке грузов

Содержание: Реестр грузов, отправленных из указанного (в фильтре реестра рейсов или входящего параметра) места обработки, с возможностью выборки: диапазон дат, грузоотправитель, грузополучатель, груз, маршрут и т.д.

Вызов на печать:
Экспедирование / Реестр рейсов

Входящие данные:

Обязательные параметры:
1. Место отправки груза (PlaceID) - запрашивается у пользователя либо передается автоматически из фильтра места обработки
2. Диапазон дат (DateTo, DateFrom) - запрашивается у пользователя

Необязательные параметры:
если значение для необязательного параметра не выбрано, то выводятся все записи
3. Грузоотправитель (Customers_1) - запрашивается у пользователя
4. Грузополучатель (Customers_2) - запрашивается у пользователя
5. Груз (CargoTypes) - запрашивается у пользователя
6. Оплата (Companies) - запрашивается у пользователя
7. Пункт отправления груза (Cities_1) - запрашивается у пользователя
8. Пункт назначения груза (Cities_2) - запрашивается у пользователя

Пример отчета:

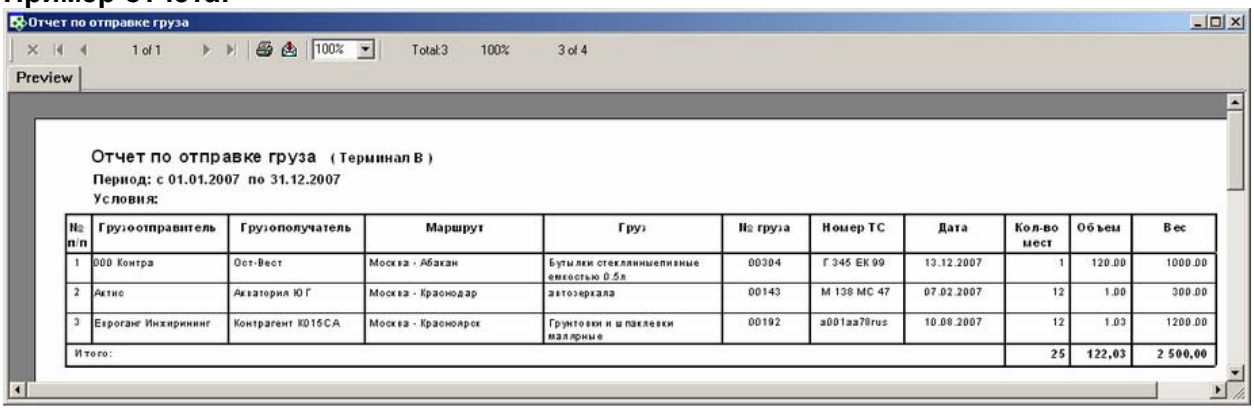

Отчет по отправке груза (Терминал В)
Период: с 01.01.2007 по 31.12.2007
Условия:

№ п/п	Грузоотправитель	Грузополучатель	Маршрут	Груз	№ груза	Номер ТС	Дата	Кол-во мест	Объем	Вес
1	ООО Контра	Ост-Вест	Москва - Абакан	Бутылки стеклянные емкостью 0.5л	00304	Г 345 ЕК 99	13.12.2007	1	120.00	1000.00
2	Актис	Акватория Ю Г	Москва - Краснодар	автозеркала	00143	М 138 МС 47	07.02.2007	12	1.00	300.00
3	Евроганг Инжиниринг	Контрагент К015СА	Москва - Красноярск	Грунтовки и шпаклевки малярные	00192	а001аа78rus	10.08.2007	12	1.03	1200.00
Итого:								25	122,03	2 500,00

Особенности заполнения:

Грузоотправитель.
Значение берется из карточки «Карточка груза», поле «Грузоотправитель».

Грузополучатель.
Значение берется из карточки «Карточка груза», поле «Грузополучатель».

Маршрут.
Пункт отправления – Пункт назначения. Значения берутся из карточки «Карточка груза», поля «Пункт отправления» - «Пункт назначения»

Груз.
Значение берется из карточки «Карточка груза», закладка «Основные данные», поле «Номенклатура».

№ груза.
Значение берется из карточки «Карточка груза», поле «Номер заказа».

Номер ТС.
Данные по рейсу, в котором груз убыл из заданного места обработки.Значение берется из карточки «Рейс», закладка «Транспорт», поле «Основное ТС».

Дата.
Значение берется из карточки «Наряд на обработку груза», поле «Дата наряда».

Кол-во мест.
Значение берется из карточки «Карточка груза», поле «Кол. мест».

Объем.
Значение берется из карточки «Карточка груза», поле «Объем».

Вес.
Значение берется из карточки «Карточка груза», поле «Вес».

Пункт отправления груза.
Значение берется из карточки «Карточка груза», поле «Пункт отправления».

Пункт назначения груза.
Значение берется из карточки «Карточка груза», поле «Пункт назначения».

Отчет по поступлению грузов

Содержание: Реестр грузов, поступивших в место обработки(в выбранное в фильтре места обработки в реестре рейсов или заданное пользователем в параметрах) с возможностью выборки: диапазон дат, грузоотправитель, грузополучатель, груз, маршрут и т.д. В отчет попадают грузы, которые назначены в рейс со статусом «Раскрыт для разгрузки» в указанном месте обработки (Место поступления груза (PlaceID)).

Вызов на печать:
Экспедирование / Реестр рейсов

Входящие данные:

Обязательные параметры:
1. Место поступления груза (PlaceID) - запрашивается у пользователя либо передается автоматически из фильтра места обработки
2. Диапазон дат (DateTo, DateFrom) - запрашивается у пользователя

Необязательные параметры:
если значение для необязательного параметра не выбрано, то выводятся все записи
3. Грузоотправитель (Customers_1) - запрашивается у пользователя
4. Грузополучатель (Customers_2) - запрашивается у пользователя
5. Груз (CargoTypes) - запрашивается у пользователя
6. Оплата (Companies) - запрашивается у пользователя
7. Пункт отправления груза (Cities_1) - запрашивается у пользователя
8. Пункт назначения груза (Cities_2) - запрашивается у пользователя

Пример отчета:

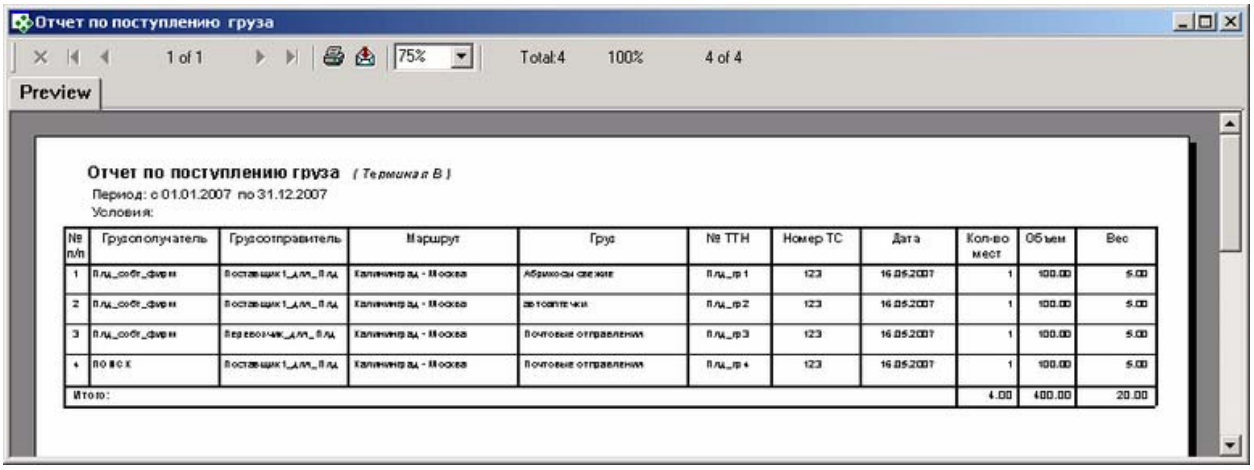

Отчет по поступлению груза

1 of 1 | 75% | Total:4 | 100% | 4 of 4

Preview

Отчет по поступлению груза *(Терминал В)*

Период: с 01.01.2007 по 31.12.2007

Условия:

№ п/п	Грузополучатель	Грузоотправитель	Маршрут	Груз	№ ТТН	Номер ТС	Дата	Кол-во мест	Объем	Вес
1	пл_собт_фирм	Поставщик1_для_пл	Калининград - Москва	Абрикосы свежие	пл_гр1	123	16.05.2007	1	100.00	5.00
2	пл_собт_фирм	Поставщик1_для_пл	Калининград - Москва	автоаптечки	пл_гр2	123	16.05.2007	1	100.00	5.00
3	пл_собт_фирм	Перевозчик_для_пл	Калининград - Москва	Почтовые отправления	пл_гр3	123	16.05.2007	1	100.00	5.00
4	поиск	Поставщик1_для_пл	Калининград - Москва	Почтовые отправления	пл_гр4	123	16.05.2007	1	100.00	5.00
Итого:								4.00	400.00	20.00

Особенности заполнения:

Грузоотправитель.
Значение берется из карточки «Карточка груза», поле «Грузоотправитель».

Грузополучатель.
Значение берется из карточки «Карточка груза», поле «Грузополучатель».

Маршрут.
Пункт отправления – Пункт назначения. Значения берутся из карточки «Карточка груза», поля «Пункт отправления» - «Пункт назначения»

Груз.
Значение берется из карточки «Карточка груза», закладка «Основные данные», поле «Номенклатура».

№ груза.
Значение берется из карточки «Карточка груза», поле «Номер заказа».

Номер ТС.
Данные по рейсу, в котором груз прибыл в заданное место обработки. Значение берется из карточки «Рейс», закладка «Транспорт», поле «Основное ТС».

Дата.
Значение берется из карточки «Наряд на обработку груза», поле «Дата наряда».

Кол-во мест.
Значение берется из карточки «Карточка груза», поле «Кол. мест».

Объем.
Значение берется из карточки «Карточка груза», поле «Объем».

Вес.
Значение берется из карточки «Карточка груза», поле «Вес».

Пункт отправления груза.
Значение берется из карточки «Карточка груза», поле «Пункт отправления».

Пункт назначения груза.
Значение берется из карточки «Карточка груза», поле «Пункт назначения».

Реестр рейсов

Содержание: Отчет выводит список рейсов, отправленных из заданного места назначения в выбранный диапазон дат. В список попадают рейсы, у которых пункт отправления, дата регистрации и пункт назначения соответствуют заданным параметрам.

Вызов на печать:
Экспедирование / Реестр рейсов

Входящие данные:

Обязательные параметры:
1. Место отправления рейса (PlaceID) - запрашивается у пользователя либо передается автоматически из фильтра места обработки
2. Диапазон дат (DateTo, DateFrom) - запрашивается у пользователя

Необязательные параметры:
если значение для необязательного параметра не выбрано, то выводятся все записи
3. Пункт назначения рейса (Cities) - запрашивается у пользователя

Пример отчета:

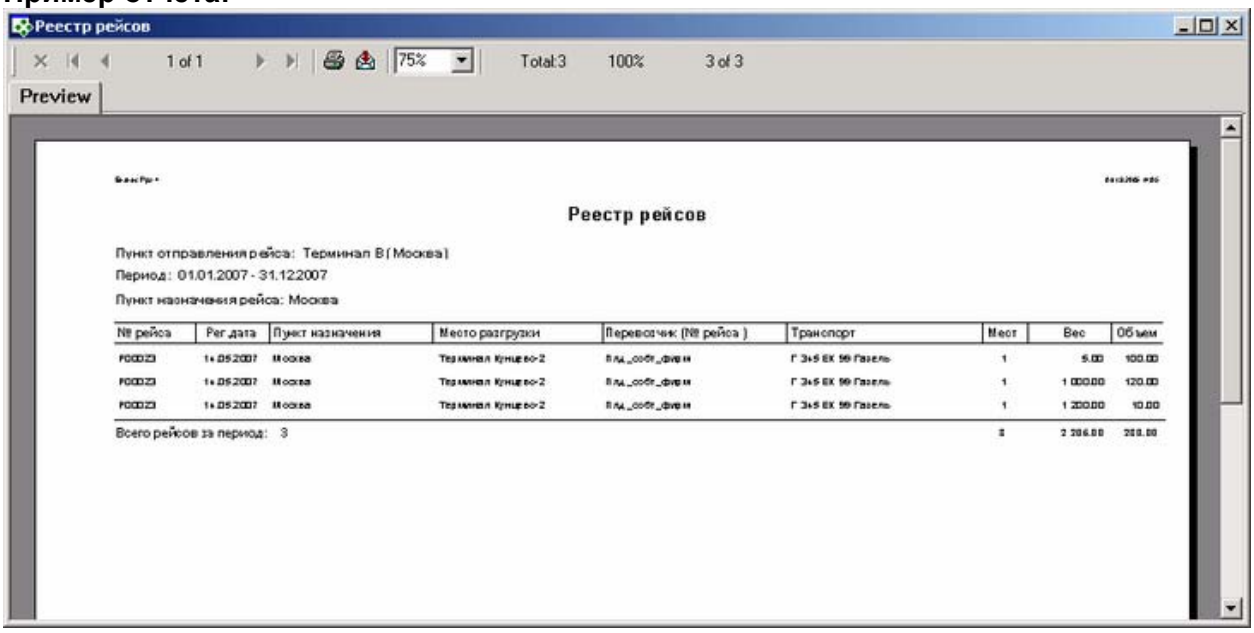

Особенности заполнения:

№ рейса.
Значение берется из карточки «Рейс», поле «Номер рейса»

Рег. дата.
Значение берется из карточки «Рейс», поле «Дата»

Пункт назначения.
Значение берется из карточки «Рейс», поле «Пункт назначения»

Место разгрузки.
Значение берется из карточки «Рейс», поле «Место разгрузки»

Перевозчик (№ рейса).
Значение берется из карточки «Рейс», поле «Перевозчик»

Транспорт.
Значение берется из карточки «Рейс», закладка «Транспорт», поле «Основное ТС»

Мест.
Значение берется из карточки «Рейс», закладка «Основные данные», суммарное количество мест всех грузов перевозимых в данном рейсе.

Вес.

Значение берется из карточки «Рейс», закладка «Основные данные», суммарный Вес всех грузов перевозимых в данном рейсе.

Объем.
Значение берется из карточки «Рейс», закладка «Основные данные», суммарный Объем всех грузов перевозимых в данном рейсе.

График объема грузоперевозок (за двенадцать месяцев)

Содержание: Выводит график объема грузоперевозок (за двенадцать месяцев), по объему и весу.

Вызов на печать:
Экспедирование / Реестр грузов

Входящие данные:

Обязательные параметры:
1. Год (в котором заканчивается период) (Year)
2. Последний месяц периода (Month)

Особенности заполнения:

Вес.
Значение берется из карточки «Карточка груза», закладка «Основные данные», поле «Вес»

Объем.
Значение берется из карточки «Карточка груза», закладка «Основные данные», поле «Объем»

Пример отчета:

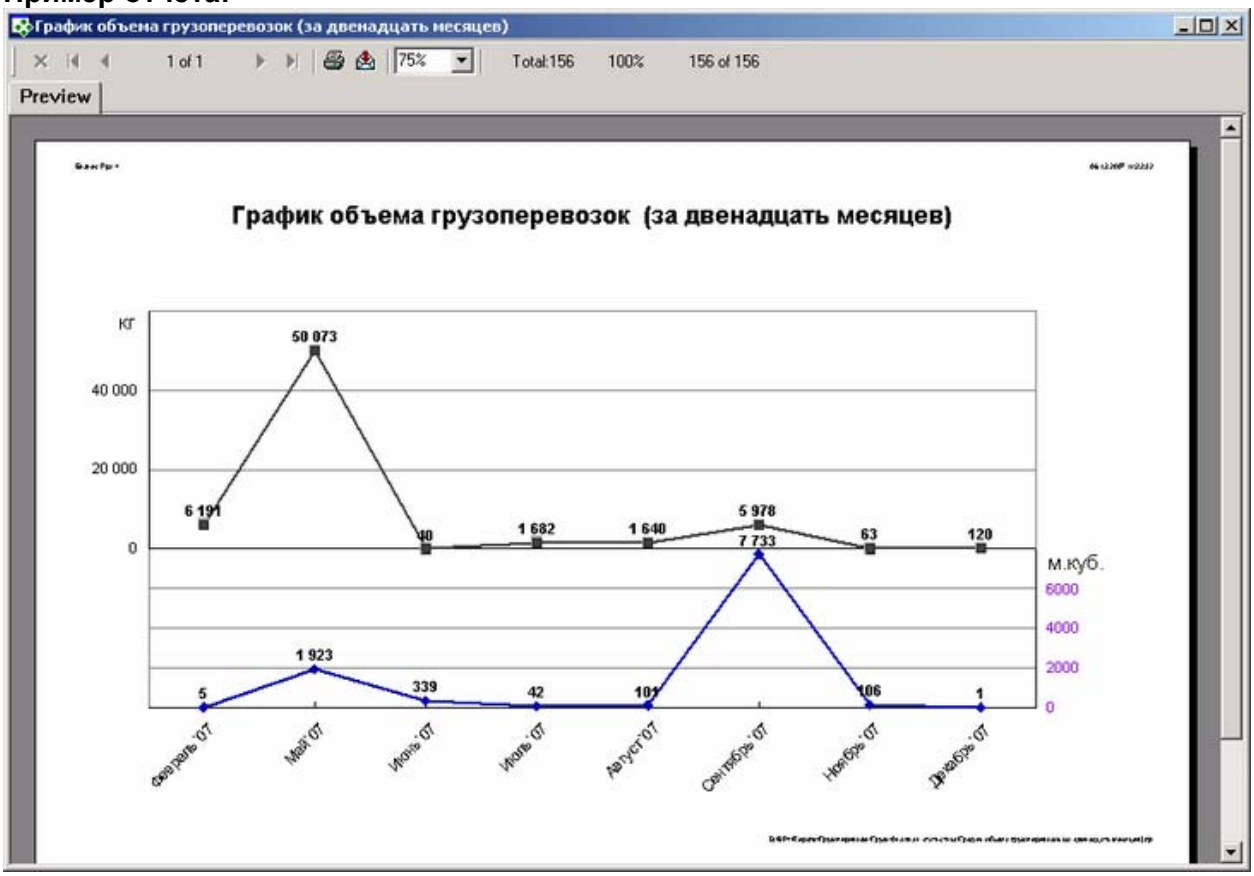

Статистика отмененных заказов

Содержание: Отчет выводит график отмененных предварительных заказов в общем числе заказов на перевозку (с разверткой причин аннулирования) за период.

Вызов на печать:

Экспедирование / Реестр грузов

Входящие данные:

Обязательные параметры:

1. Диапазон дат (DateFrom-DateTo)

Особенности заполнения:

Причина отказа.

Значение берется из карточки «Отмена заказа» (меню «Реестр грузов» → «Действия» → «Отменить заказ»), поле «Причина отмены».

Пример отчета:

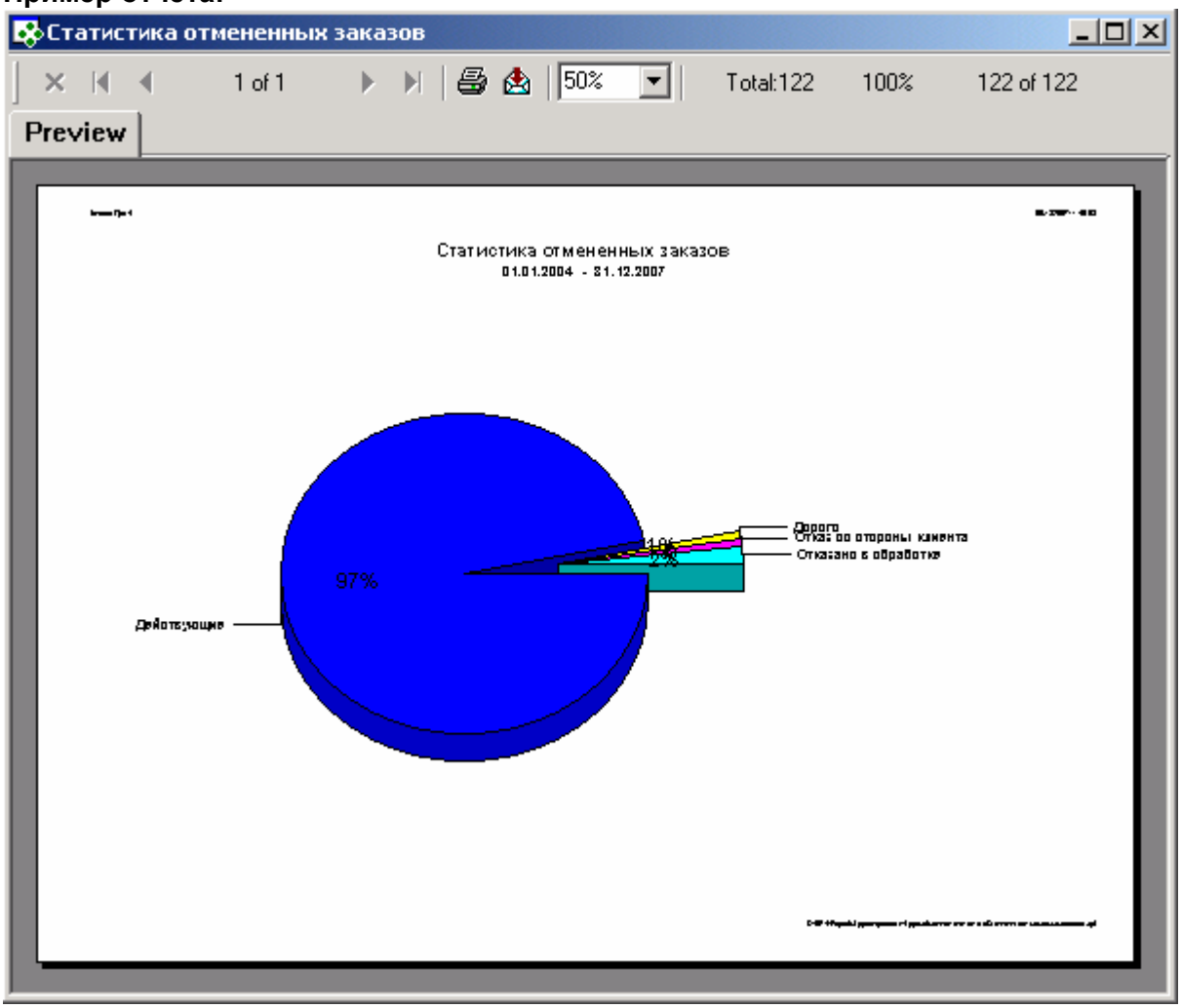

Объем грузов, выданных клиентам

Содержание: Отчет выводит объем грузов, выданных клиентам, сгруппированных по пунктам отправки груза. В отчет попадают грузы, у которых дата выдачи клиенту (дата наряда) попадает в выбранный диапазон дат и место выдачи соответствует задаваемому параметру.

Вызов на печать:

Экспедирование / Реестр грузов

Входящие данные:

Обязательные параметры:

1. Диапазон дат (DateFrom, DateTo) - запрашивается у пользователя
2. Место выдачи груза клиенту (PlaceID) - запрашивается у пользователя
3. Код собственной фирмы (Company) - передается автоматически

Пример отчета:

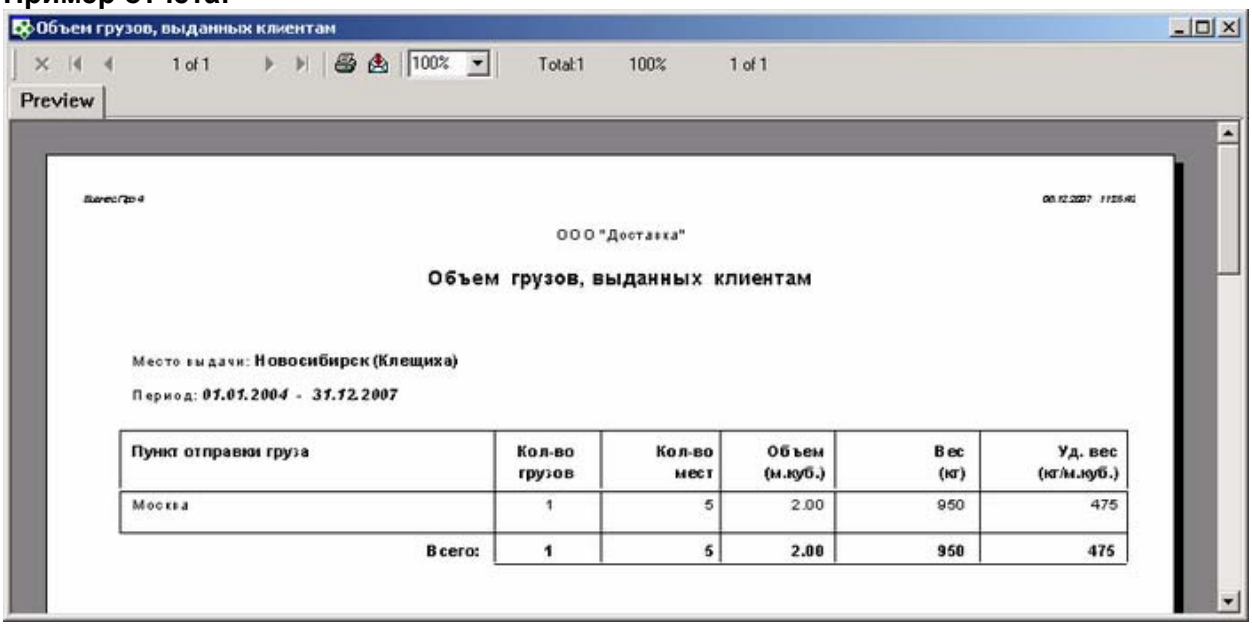

Пункт отправки груза	Кол-во грузов	Кол-во мест	Объем (м.куб.)	Вес (кг)	Уд. вес (кг/м.куб.)
Москва	1	5	2.00	950	475
Всего:	1	5	2.00	950	475

Особенности заполнения:

Место выдачи.
Значение берется из карточки «Наряд на обработку груза» (операция «Выдать получателю»), поле «Место»

Пункт отправления груза.
Значение берется из карточки «Груз», поле «Пункт отправления»

Кол-во грузов.
Кол-во грузов, отправленных с данного пункта отправления.

Кол-во мест.
Значение берется из карточки «Груз», закладка «Основные данные», поле «Кол. мест»

Объем (м.куб.).
Значение берется из карточки «Груз», закладка «Основные данные», поле «Объем»

Вес (кг).
Значение берется из карточки «Груз», закладка «Основные данные», поле «Вес»

Уд. вес (кг/м куб).
Значение берется из карточки «Груз», закладка «Основные данные», поле «Уд.вес»

Объем грузов, принятых от клиентов

Содержание: Отчет выводит объем грузов, принятых в обработку от клиентов, сгруппированных по пункту назначения груза. В отчет попадают грузы, у которых дата поступления груза от клиента (дата наряда) попадает в выбранный диапазон дат и место приемки соответствует задаваемому параметру.

Вызов на печать:
Экспедирование / Реестр грузов

Входящие данные:
Обязательные параметры:

1. Диапазон дат (DateFrom, DateTo) - запрашивается у пользователя
2. Место приема груза от клиента (PlaceID) - запрашивается у пользователя
3. Код собственной фирмы (Company) - передается автоматически

Пример отчета:

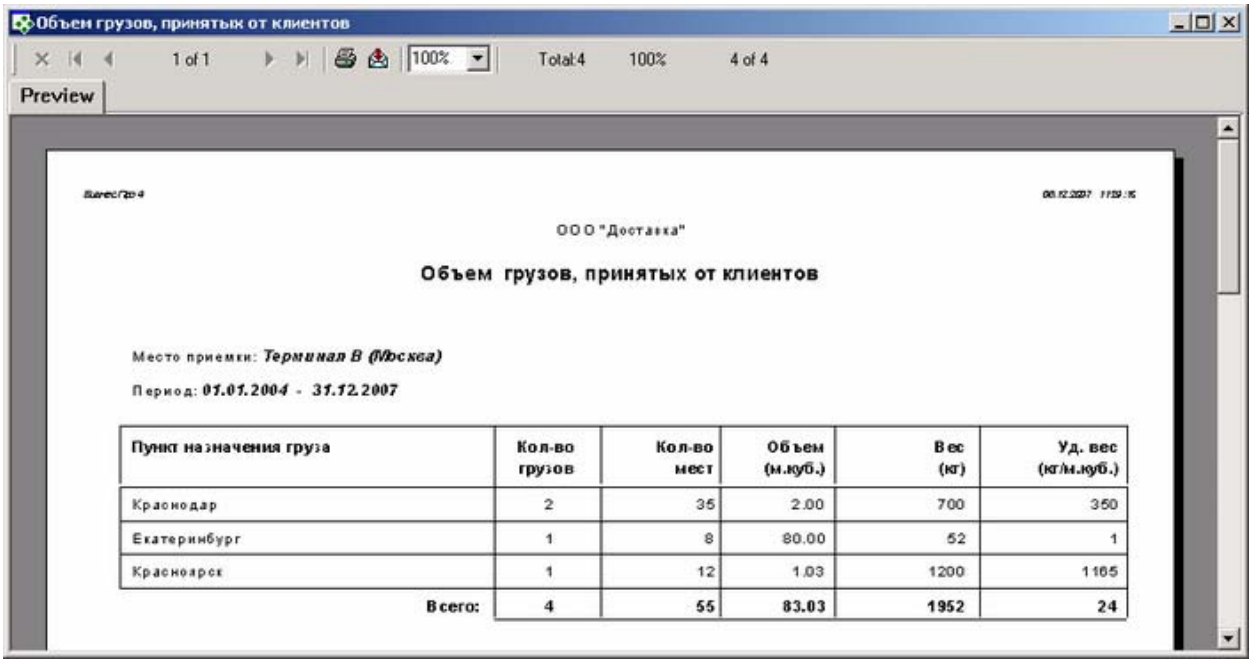

Объем грузов, принятых от клиентов

1 of 1 | 100% | Total:4 | 100% | 4 of 4

Preview

ООО "Доставка"

Объем грузов, принятых от клиентов

Место приемки: *Терминал В (Москва)*

Период: *01.01.2004 - 31.12.2007*

Пункт назначения груза	Кол-во грузов	Кол-во мест	Объем (м.куб.)	Вес (кг)	Уд. вес (кг/м.куб.)
Краснодар	2	35	2.00	700	350
Екатеринбург	1	8	80.00	52	1
Красноярск	1	12	1.03	1200	1165
Всего:	**4**	**55**	**83.03**	**1952**	**24**

Особенности заполнения:

Место приемки
Значение берется из карточки «Наряд на обработку груза» (операция «На склад»), поле «Место»

Пункт назначения груза
Значение берется из карточки «Груз», поле «Пункт назначения»

Кол-во грузов
Кол-во грузов отправленных с данного пункта отправления.

Кол-во мест
Значение берется из карточки «Груз», закладка «Основные данные», поле «Кол. мест»

Объем (м.куб.)
Значение берется из карточки «Груз», закладка «Основные данные», поле «Объем»

Вес (кг)
Значение берется из карточки «Груз», закладка «Основные данные», поле «Вес»

Уд. вес (кг/м куб)
Значение берется из карточки «Груз», закладка «Основные данные», поле «Уд.вес»

Объем отправленных грузов

Содержание: Выводит объем отправленных грузов. В отчет попадают грузы, погруженные в рейс, у которых дата погрузки в рейс (дата наряда) попадает в выбранный диапазон дат и место погрузки соответствует задаваемому параметру.

Вызов на печать:
Экспедирование / Реестр грузов

Входящие данные:

Обязательные параметры:

1. Диапазон дат (DateFrom, DateTo) - запрашивается у пользователя
2. Место погрузки груза в рейс (PlaceID) - запрашивается у пользователя
3. Код собственной фирмы (Company) - передается автоматически

Пример отчета:

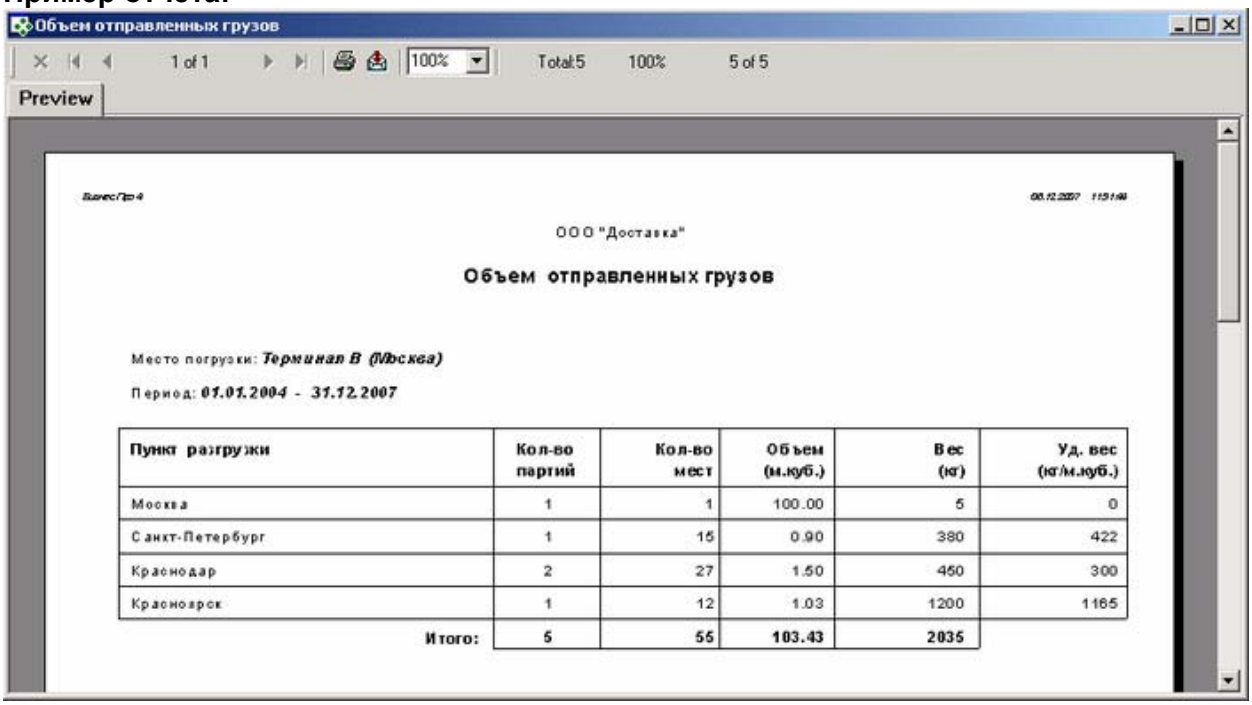

ООО "Доставка"

Объем отправленных грузов

Место погрузки: *Терминал В (Москва)*

Период: *01.01.2004 - 31.12.2007*

Пункт разгрузки	Кол-во партий	Кол-во мест	Объем (м.куб.)	Вес (кг)	Уд. вес (кг/м.куб.)
Москва	1	1	100.00	5	0
Санкт-Петербург	1	15	0.90	380	422
Краснодар	2	27	1.50	450	300
Красноярск	1	12	1.03	1200	1165
Итого:	5	55	103.43	2035	

Особенности заполнения:

Место погрузки
Значение берется из карточки «Наряд на обработку груза», поле «Место»

Пункт разгрузки
Значение берется из карточки «Груз», поле «Пункт назначения»

Кол-во партий
Кол-во партий, направленных в данный пункт разгрузки.

Кол-во мест
Значение берется из карточки «Груз», закладка «Основные данные», поле «Кол. мест»

Объем (м.куб.)
Значение берется из карточки «Груз», закладка «Основные данные», поле «Объем»

Вес (кг)
Значение берется из карточки «Груз», закладка «Основные данные», поле «Вес»

Уд. вес (кг/м куб)
Значение берется из карточки «Груз», закладка «Основные данные», поле «Уд.вес»

Объем прибывших грузов

Содержание: Выводит объем грузов, прибывших в определенное место обработки. В отчет попадают грузы, выгруженные из рейса, у которых дата выгрузки из рейса (дата наряда) попадает в выбранный диапазон дат и место разгрузки соответствует задаваемому параметру.

Вызов на печать:
Экспедирование / Реестр грузов

Входящие данные:

Обязательные параметры:
1. Диапазон дат (DateFrom, DateTo) - запрашивается у пользователя
2. Место разгрузки груза (PlaceID) - запрашивается у пользователя
3. Код собственной фирмы (Company) - передается автоматически

Пример отчета:

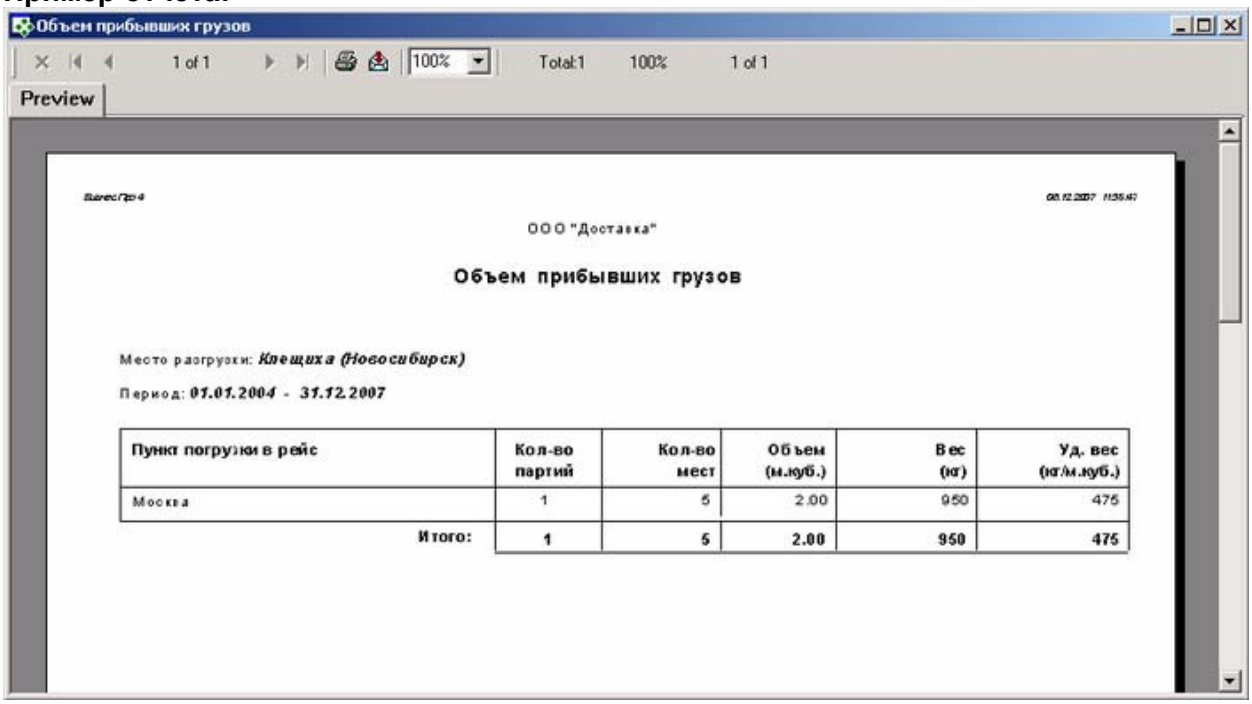

Пункт погрузки в рейс	Кол-во партий	Кол-во мест	Объем (м.куб.)	Вес (кг)	Уд. вес (кг/м.куб.)
Москва	1	5	2.00	950	475
Итого:	1	5	2.00	950	475

Особенности заполнения:

Место разгрузки
Значение берется из карточки «Наряд на обработку груза», поле «Место»

Пункт погрузки в рейс
Значение берется из карточки «Груз», поле «Пункт назначения»

Кол-во партий
Кол-во партий отправленных из данного пункта погрузки.

Кол-во мест
Значение берется из карточки «Груз», закладка «Основные данные», поле «Кол. мест»

Объем (м.куб.)
Значение берется из карточки «Груз», закладка «Основные данные», поле «Объем»

Вес (кг)
Значение берется из карточки «Груз», закладка «Основные данные», поле «Вес»

Уд. вес (кг/м куб)
Значение рассчитывается следующим образом: Вес / Объем

Расчеты и платежи

Продажи

Взаиморасчеты с клиентами

Взаиморасчеты с клиентом

Содержание: Взаиморасчеты с клиентом за заданный период с детализацией по документам: дата, номер и название документа по продаже (акт оказанных услуг) или приходного платежного документа от клиентов . В отчете выводится входящее и исходящее сальдо. Все суммы пересчитываются в валюту, выбранную в параметрах при вызове отчета.

Вызов на печать:

Документы/Управление продажами/Клиенты (для выделенного клиента)
Справочники/Контрагенты/Карточка контрагента
Справочники/Контрагенты (для выделенного контрагента, который является клиентом)

Входящие данные:

Обязательный параметр

1. Код собственной фирмы (Company) - передается автоматически
2. Диапазон дат (DateFrom - DateTo) - запрашивается у пользователя
3. Код клиента (CustID) - передается автоматически
4. Валюта, в которой отразить взаиморасчеты (Currencies) - запрашивается у пользователя

Процедура: bp.ClientCardMain

Особенности заполнения:

Отчет включает: платежные документы и акты выполненных работ, которые НЕ находятся в состоянии Проект. Платежи должны быть оформлены по разделу учета Расчеты с покупателем.

Пример отчета:

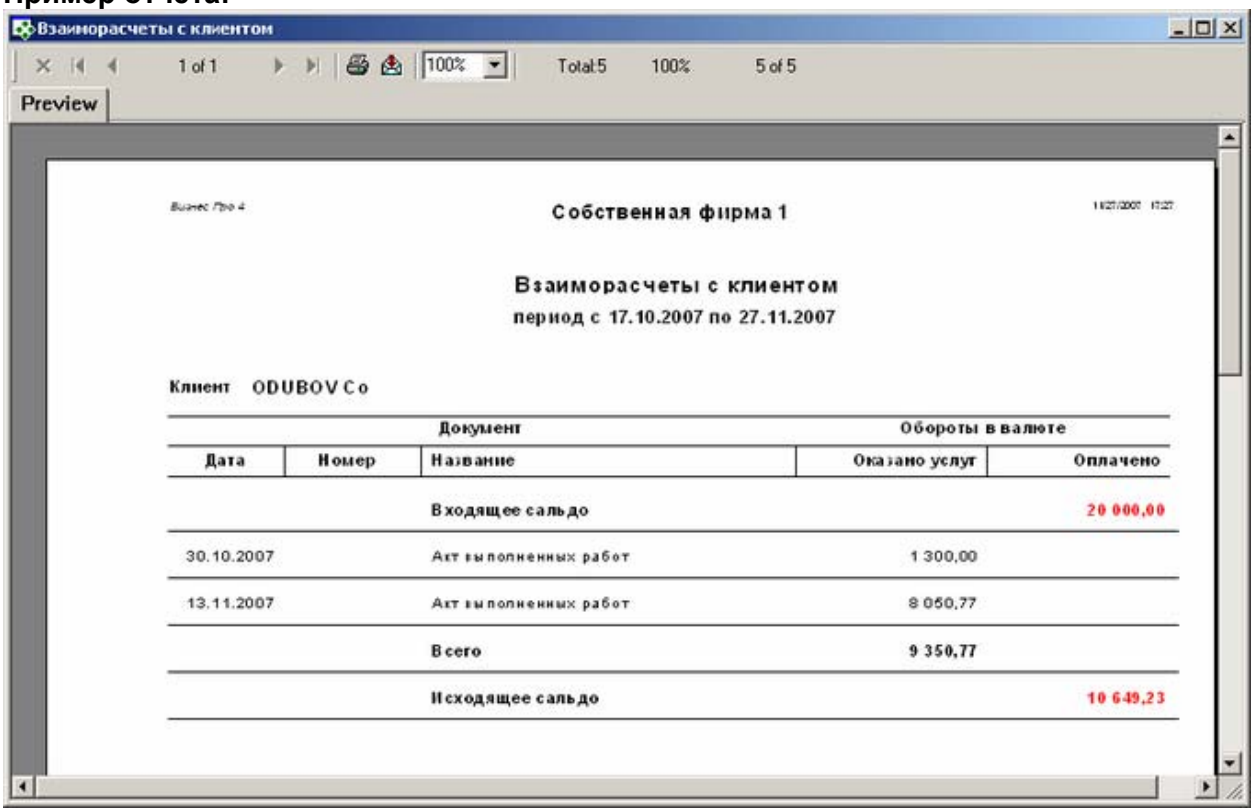

Взаиморасчеты с клиентами

Содержание: Вывод всех данных по взаиморасчетам с клиентами: суммы оказанных услуг (продажи) и полученные оплаты от клиентов с учетом произведенных возвратов (как оплат, так и услуг). В отчете выводится входящее и исходящее сальдо. Все суммы пересчитываются в валюту выбранную при вызове отчета.

Вызов на печать:

Документы/Управление продажами/Клиенты
ДокументыУправление продажами/Продажи
Документы/Управление продажами/Реестр счетов клиентам

Входящие данные:

Обязательный параметр

1. Код собственной фирмы (Company) - передается автоматически
2. Диапазон дат (DateFrom - DateTo) - запрашивается у пользователя
3. Отразить в валюте (Currencies) - запрашивается у пользователя

Процедура: bp.ClientsTurning

Особенности заполнения:

Отчет включает: платежные документы и акты выполненных работ, которые НЕ находятся в состоянии Проект. Платежи должны быть оформлены по разделу учета Расчеты с покупателем.

Пример отчета:

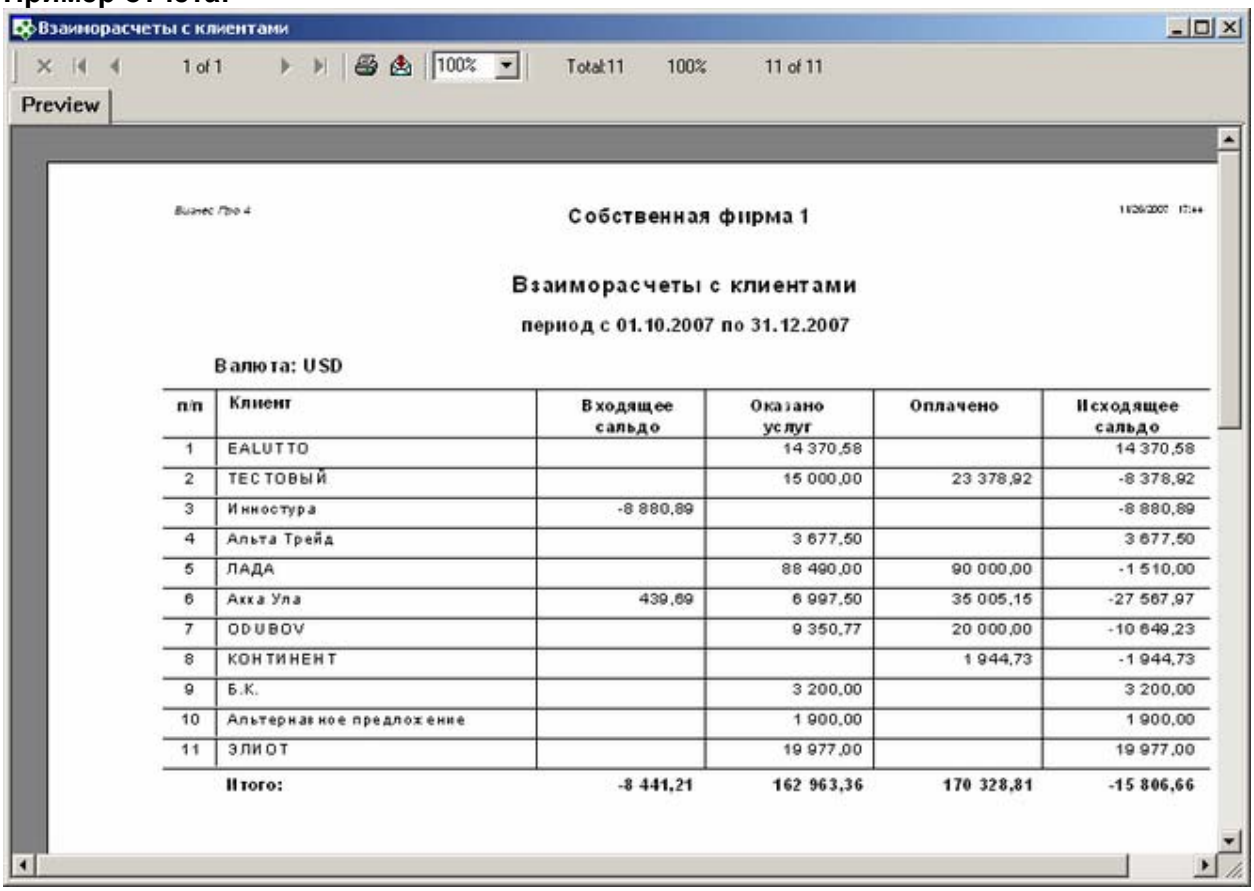

Собственная фирма 1

Взаиморасчеты с клиентами

период с 01.10.2007 по 31.12.2007

Валюта: USD

n/n	Клиент	Входящее сальдо	Оказано услуг	Оплачено	Исходящее сальдо
1	EALUTTO		14 370,58		14 370,58
2	ТЕСТОВЫЙ		15 000,00	23 378,92	-8 378,92
3	Инностура	-8 880,89			-8 880,89
4	Альта Трейд		3 677,50		3 677,50
5	ЛАДА		88 490,00	90 000,00	-1 510,00
6	Акка Ула	439,69	6 997,50	35 005,15	-27 567,97
7	ODUBOV		9 350,77	20 000,00	-10 649,23
8	КОНТИНЕНТ			1 944,73	-1 944,73
9	Б.К.		3 200,00		3 200,00
10	Альтернативное предложение		1 900,00		1 900,00
11	ЭЛИОТ		19 977,00		19 977,00
	Итого:	**-8 441,21**	**162 963,36**	**170 328,81**	**-15 806,66**

Оплата счетов клиентами (в разрезе валют)

Содержание: Выводятся данные по всех выставленным клиентам счетам и полученным оплатам в определенном периоде времени, с учетом произведенных возвратов. Группировка документов производится по *Валюте документа.*

Вызов на печать:
Документы/Управление продажами/Счета клиентам

Входящие данные:

Обязательный параметр
1. Код собственной фирмы (Company) - передается автоматически
2. Диапазон дат (DateFrom - DateTo)

Процедура bp.ClientsTotalTurningInvoice

Особенности заполнения:
Отчет включает: платежные документы и счета исходящие, которые НЕ находятся в состоянии Проект. Платежи должны быть оформлены по разделу учета Расчеты с покупателем.

Пример отчета:

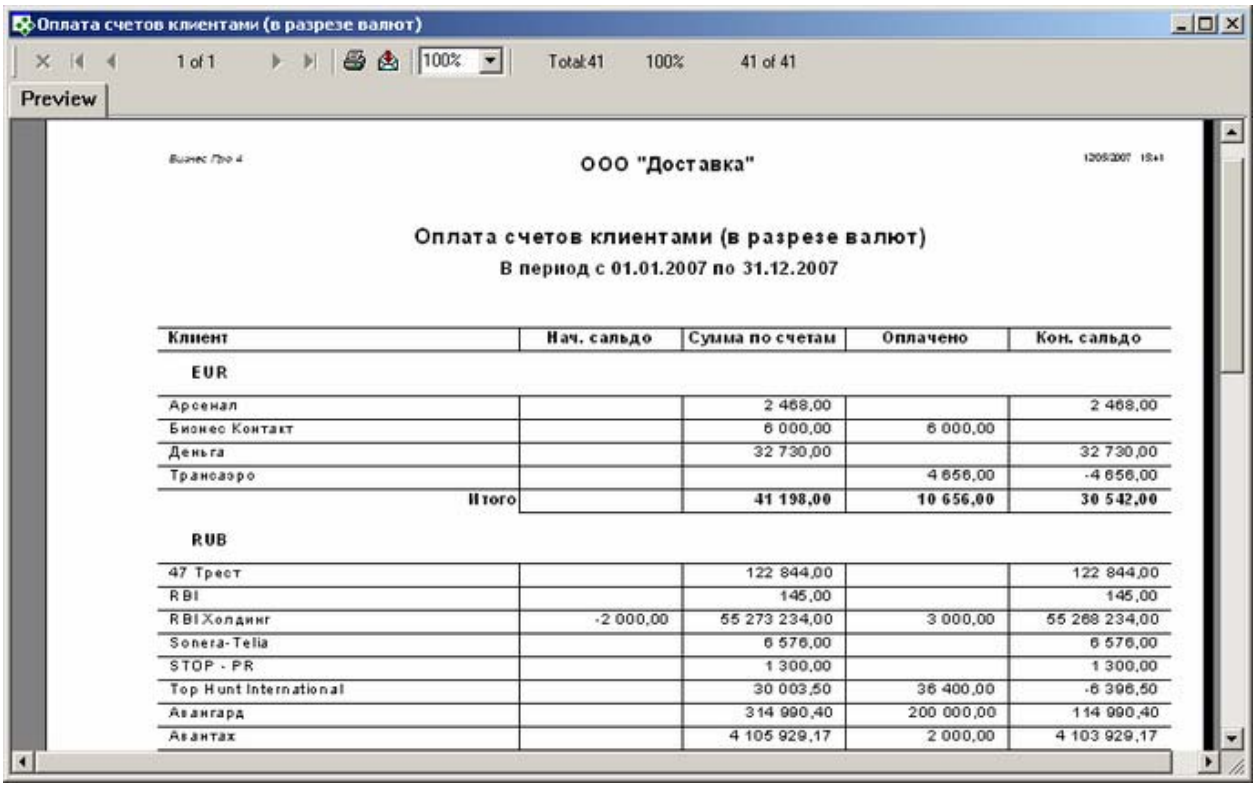

ООО "Доставка"

Оплата счетов клиентами (в разрезе валют)
В период с 01.01.2007 по 31.12.2007

Клиент	Нач. сальдо	Сумма по счетам	Оплачено	Кон. сальдо
EUR				
Арсенал		2 468,00		2 468,00
Бионес Контакт		6 000,00	6 000,00	
Деньга		32 730,00		32 730,00
Трансаэро			4 656,00	-4 656,00
Итого		41 198,00	10 656,00	30 542,00
RUB				
47 Трест		122 844,00		122 844,00
RBI		145,00		145,00
RBI Холдинг	-2 000,00	55 273 234,00	3 000,00	55 268 234,00
Sonera-Telia		6 576,00		6 576,00
STOP - PR		1 300,00		1 300,00
Top Hunt International		30 003,50	36 400,00	-6 396,50
Авангард		314 990,40	200 000,00	114 990,40
Авантах		4 105 929,17	2 000,00	4 103 929,17

Оплата счетов клиентом

Содержание: Выводятся данные по всех выставленным клиентам счетам и полученным оплатам в определенном периоде времени с учетом произведенных возвратов. Группировка документов производится по *Валюте документа.*

Вызов на печать:
Документы/Управление продажами/Клиенты (выделенный клиент)
Документы/Управление продажами/Счета клиентам

Входящие данные:

Обязательный параметр
1. Код собственной фирмы (Company) - передается автоматически
2. Диапазон дат (DateFrom - DateTo) - запрашивается у пользователя
3. Код клиента (CustID) - передается автоматически

Особенности заполнения:
Отчет включает: платежные документы и счета исходящие, которые НЕ находятся в состоянии Проект. Платежи должны быть оформлены по разделу учета Расчеты с покупателем.

Процедура: bp.ClienCardInvoiceTurning

Пример отчета:

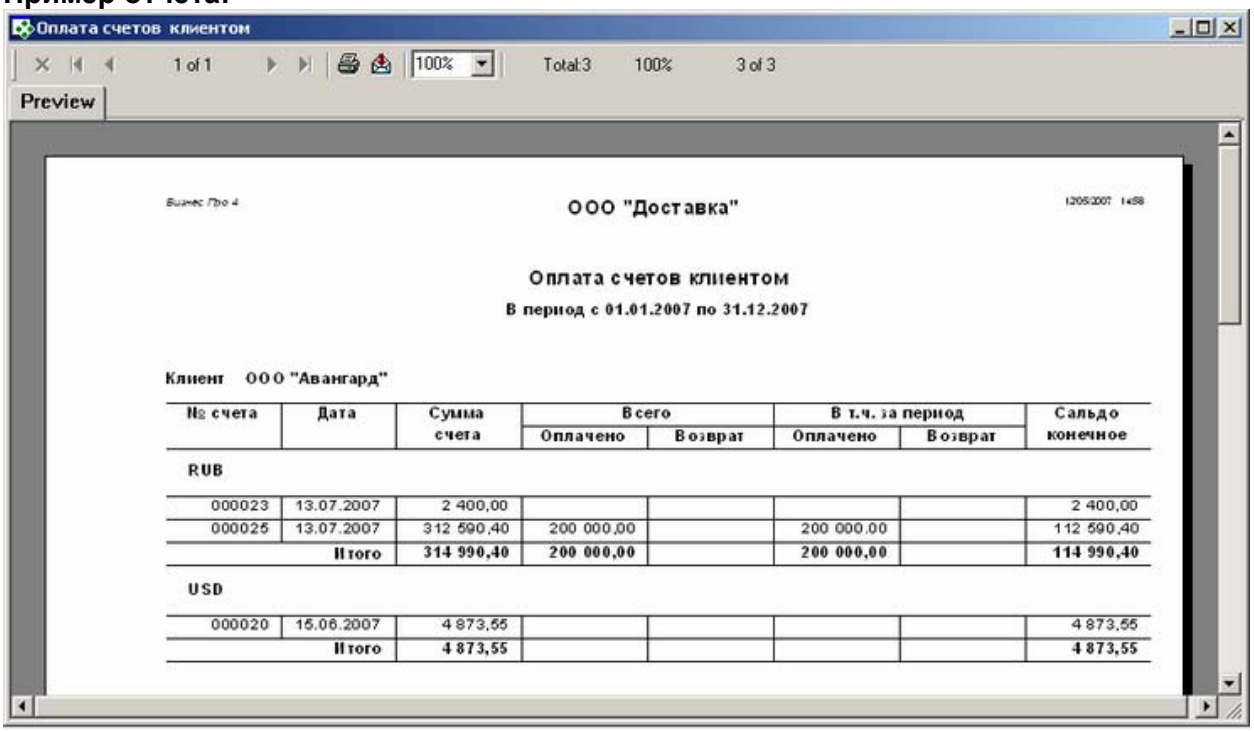

№ счета	Дата	Сумма счета	Всего		В т.ч. за период		Сальдо конечное
			Оплачено	Возврат	Оплачено	Возврат	
RUB							
000023	13.07.2007	2 400,00					2 400,00
000025	13.07.2007	312 590,40	200 000,00		200 000,00		112 590,40
	Итого	314 990,40	200 000,00		200 000,00		114 990,40
USD							
000020	15.06.2007	4 873,55					4 873,55
	Итого	4 873,55					4 873,55

Счета

Счет по плановым котировкам

Содержание: Печатная форма счета клиенту, формируемая на основании предварительных доходных котировок, указанных в грузе. Если в доходных котировках выбраны разные плательщики, то для каждого из них сформируется отдельная печатная форма счета.
Отчет формируется на основании котировок груза в валюте проекта экспедирования. Аннулированные котировки и котировки по задаче, не входящую в общую котировку проекта, исключаются.

Вызов на печать:
Карточка груза;
Экспедирование / Реестр грузов (для выделенной записи)

Входящие данные:

Обязательный параметр
1. Код груза (CargoID) - передается автоматически

Необходимые настройки:

1. Адрес и Банковские реквизиты: заполняются в карточке собственной фирмы, от имени которой выставляется счет, на закладке "Банковские реквизиты" и "Адреса". Подставляются реквизиты расчетного счета, выбранного как "Банк по умолчанию" и адрес, отмеченный как "Юридический адрес"

2. КПП: Свойство контрагента. Если такого свойства на закладке "Свойства" нет, то необходимо создать в справочнике («Настройки > Дополнительные поля свойств») свойство с кодом – КПП и типом Строковое, а затем включить его в набор дополнительных полей КОНТРАГЕНТЫ.).

3. Ф.И.О. главного бухгалтера и руководителя предприятия: краткое наименование сотрудников, занимающих должности с правом первой и второй подписи (настройка: Справочники / Штатное расписание).

Пример отчета:

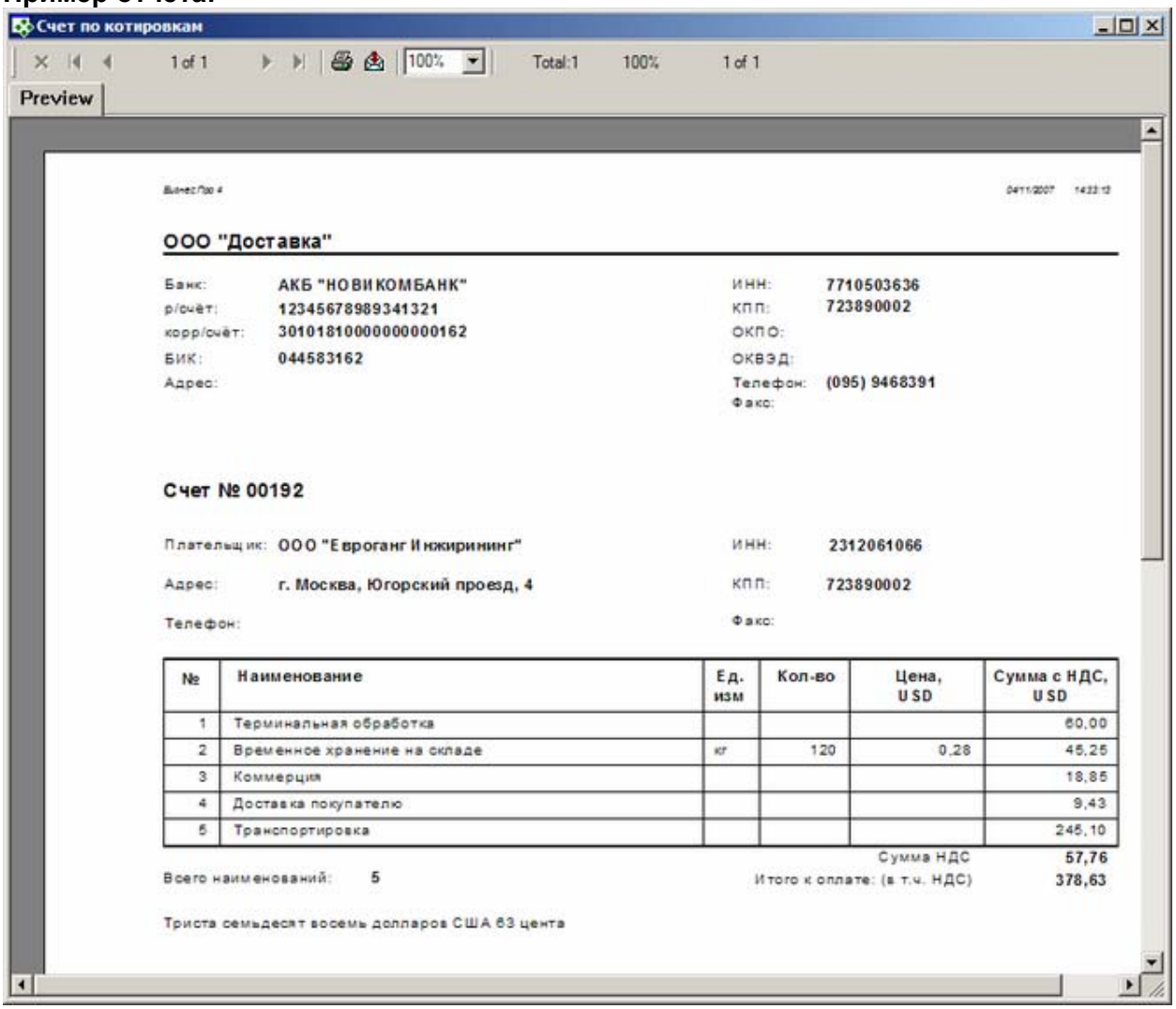

Счет по котировкам

1 of 1 100% Total:1 100% 1 of 1

Preview

ООО "Доставка"

Банк:	АКБ "НОВИКОМБАНК"	ИНН:	7710503636
р/счёт:	12345678989341321	КПП:	723890002
корр/счёт:	30101810000000000162	ОКПО:	
БИК:	044583162	ОКВЭД:	
Адрес:		Телефон:	(095) 9468391
		Факс:	

Счет № 00192

Плательщик:	ООО "Евроганг Инжиринг"	ИНН:	2312061066
Адрес:	г. Москва, Югорский проезд, 4	КПП:	723890002
Телефон:		Факс:	

№	Наименование	Ед. изм	Кол-во	Цена, USD	Сумма с НДС, USD
1	Терминальная обработка				60,00
2	Временное хранение на складе	кг	120	0,28	45,25
3	Коммерция				18,85
4	Доставка покупателю				9,43
5	Транспортировка				245,10
				Сумма НДС	57,76
Всего наименований:	5			Итого к оплате: (в т.ч. НДС)	378,63

Триста семьдесят восемь долларов США 63 цента

Счет исходящий

Содержание: Печатная форма счета исходящего, формируемая на основании объекта БПРО - Счет исходящий..

Вызов на печать:

Документы/Управление продажами/Счета клиентам/ Карточка счета;
Документы/Управление продажами/Счета клиентам (для выделенной записи)

Входящие данные:

Обязательный параметр

1. Код счета исходящего – Bill – передается автоматически

Необходимые настройки:

1. Адрес и Банковские реквизиты: заполняются в карточке собственной фирмы, от имени которой выставляется счет, на закладке "Банковские реквизиты" и "Адреса". Подставляются реквизиты расчетного счета, выбранного как "Банк по умолчанию" и адрес, отмеченный как "Юридический адрес"

2. КПП: Свойство контрагента. Если такого свойства на закладке "Свойства" нет, то необходимо создать в справочнике («Настройки > Дополнительные поля свойств») свойство с кодом – КПП и типом Строковое, а затем включить его в набор дополнительных полей КОНТРАГЕНТЫ.).

3. Ф.И.О. главного бухгалтера и руководителя предприятия: краткое наименование сотрудников, занимающих должности с правом первой и второй подписи (настройка: Справочники / Штатное расписание).

Пример отчета:

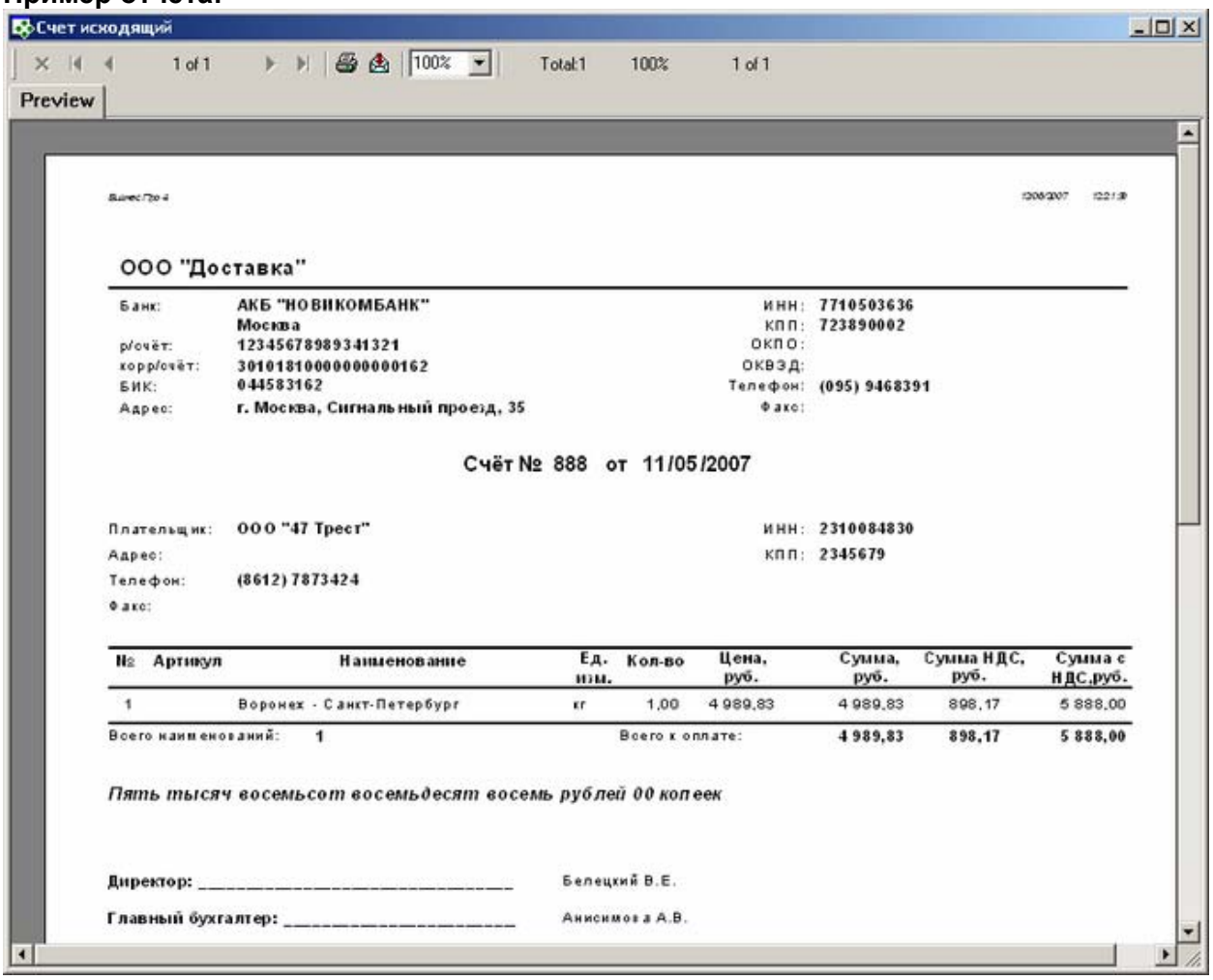

Счет исходящий

1 of 1 | 100% | Total:1 | 100% | 1 of 1

Preview

ООО "Доставка"

Банк:	АКБ "НОВИКОМБАНК" Москва	ИНН:	7710503636
		КПП:	723890002
р/счёт:	12345678989341321	ОКПО:	
корр/счёт:	30101810000000000162	ОКВЭД:	
БИК:	044583162	Телефон:	(095) 9468391
Адрес:	г. Москва, Сигнальный проезд, 35	Факс:	

Счёт № 888 от 11/05/2007

Плательщик:	ООО "47 Трест"	ИНН:	2310084830
Адрес:		КПП:	2345679
Телефон:	(8612) 7873424		
Факс:			

№	Артикул	Наименование	Ед. изм.	Кол-во	Цена, руб.	Сумма, руб.	Сумма НДС, руб.	Сумма с НДС,руб.
1		Воронеж - Санкт-Петербург	кг	1,00	4 989,83	4 989,83	898,17	5 888,00
Всего наименований:		1			Всего к оплате:	4 989,83	898,17	5 888,00

Пять тысяч восемьсот восемьдесят восемь рублей 00 копеек

Директор: _____ Белецкий В.Е.

Главный бухгалтер: _____ Анисимова А.В.

Счет исходящий (основной)

Содержание: Печатная форма счета исходящего, формируемая на основании объекта БПРО - Счет исходящий..
Отличие от отчета "Счет исходящий и "Invoice"- внешний вид.

Вызов на печать:

Документы/Управление продажами/Счета клиентам/ Карточка счета;
Документы/Управление продажами/Счета клиентам (для выделенной записи)

Входящие данные:

Обязательный параметр
1. Код счета исходящего – Bill – передается автоматически

Необходимые настройки:

1. Адрес и Банковские реквизиты: заполняются в карточке собственной фирмы, от имени которой выставляется счет, на закладке "Банковские реквизиты" и "Адреса". Подставляются реквизиты расчетного счета, выбранного как "Банк по умолчанию" и адрес, отмеченный как "Юридический адрес"

2. **КПП:** Свойство контрагента. Если такого свойства на закладке "Свойства" нет, то необходимо создать в справочнике («Настройки > Дополнительные поля свойств») свойство с кодом – КПП и типом Строковое, а затем включить его в набор дополнительных полей КОНТРАГЕНТЫ.).

3. Ф.И.О. главного бухгалтера и руководителя предприятия: краткое наименование сотрудников, занимающих должности с правом первой и второй подписи (настройка: Справочники / Штатное расписание).

Пример отчета:

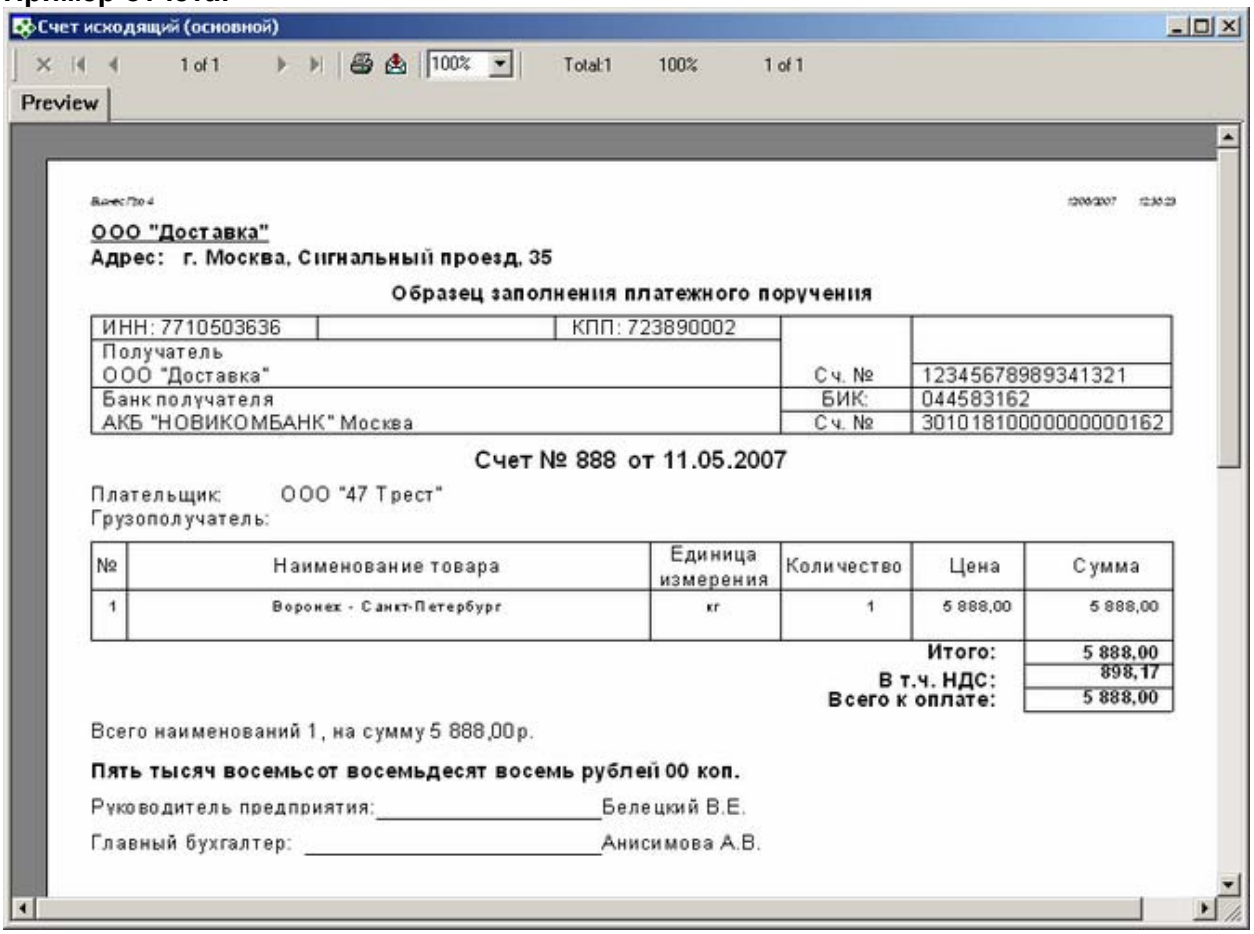

Счет исходящий (основной)

1 of 1 | 100% | Total:1 | 100% | 1 of 1

Preview

ООО "Доставка"
Адрес: г. Москва, Сигнальный проезд, 35

Образец заполнения платежного поручения

ИНН: 7710503636		КПП: 723890002		
Получатель ООО "Доставка"			Сч. №	12345678989341321
Банк получателя АКБ "НОВИКОМБАНК" Москва			БИК: Сч. №	044583162 30101810000000000162

Счет № 888 от 11.05.2007

Плательщик: ООО "47 Трест"
Грузополучатель:

№	Наименование товара	Единица измерения	Количество	Цена	Сумма
1	Воронеж - Санкт-Петербург	кг	1	5 888,00	5 888,00
				Итого:	5 888,00
				В т.ч. НДС:	898,17
				Всего к оплате:	5 888,00

Всего наименований 1, на сумму 5 888,00р.

Пять тысяч восемьсот восемьдесят восемь рублей 00 коп.

Руководитель предприятия: _____ Белецкий В.Е.

Главный бухгалтер: _____ Анисимова А.В.

Счет исходящий (без НДС)

Содержание: Печатная форма счета исходящего, формируемая на основании объекта БПРО - Счет исходящий..
Отличие от отчета "Счет исходящий" и "Счет исходящий (основной)" - форма счета без налогов (НДС).

Вызов на печать:
Документы/Управление продажами/Счета клиентам/ Карточка счета;
Документы/Управление продажами/Счета клиентам (для выделенной записи)

Входящие данные:

Обязательный параметр
1. Код счета исходящего – Bill – передается автоматически

Необходимые настройки:

1. Адрес и Банковские реквизиты: заполняются в карточке собственной фирмы, от имени которой выставляется счет, на закладке "Банковские реквизиты" и "Адреса". Подставляются реквизиты расчетного счета, выбранного как "Банк по умолчанию" и адрес, отмеченный как "Юридический адрес"

2. **КПП:** Свойство контрагента. Если такого свойства на закладке "Свойства" нет, то необходимо создать в справочнике («Настройки > Дополнительные поля свойств») свойство с кодом – КПП и типом Строковое, а затем включить его в набор дополнительных полей КОНТРАГЕНТЫ.).

3. Ф.И.О. главного бухгалтера и руководителя предприятия: краткое наименование сотрудников, занимающих должности с правом первой и второй подписи (настройка: Справочники / Штатное расписание).

Пример отчета:

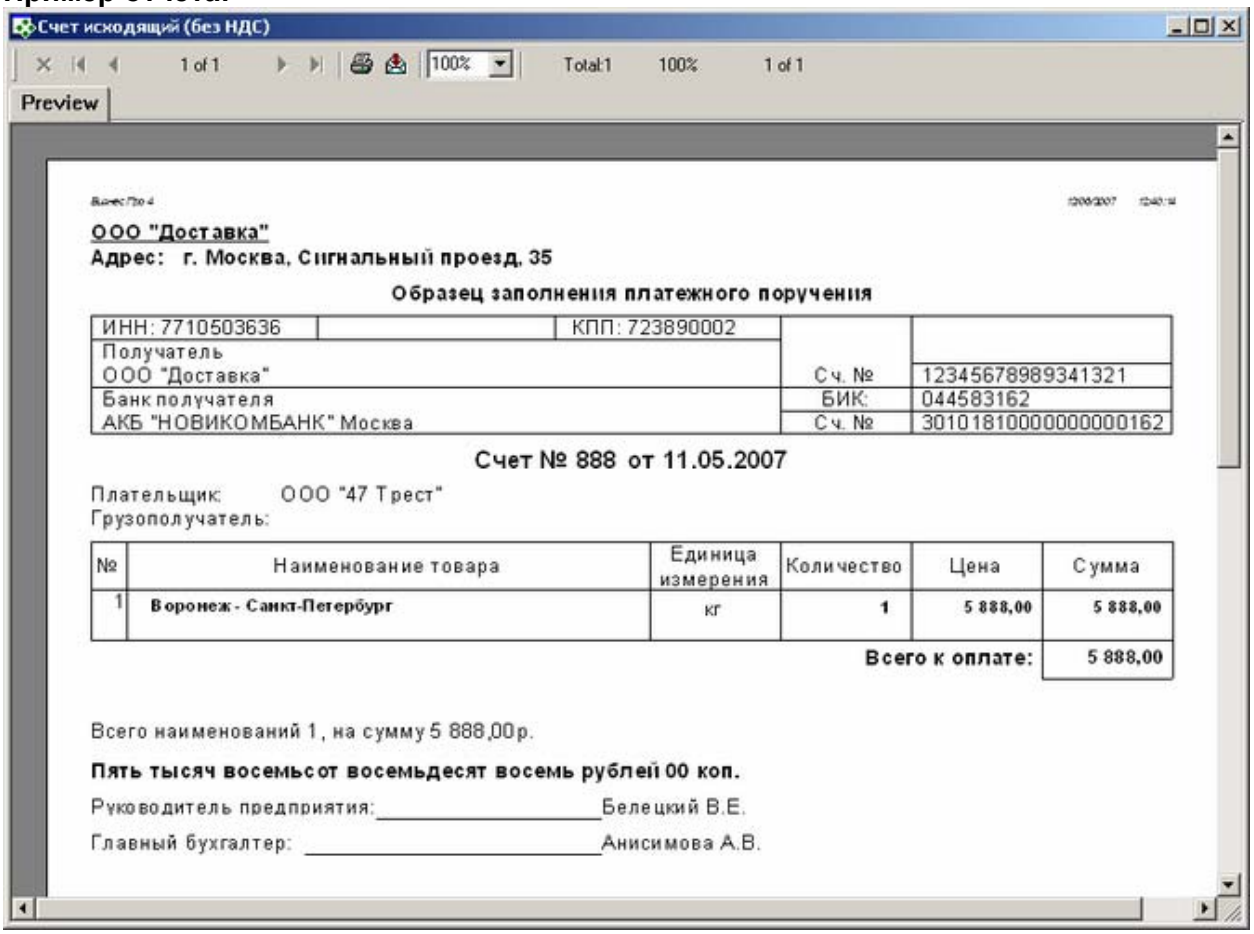

Счет исходящий (без НДС)

1 of 1 100% Total:1 100% 1 of 1

Preview

ООО "Доставка"

Адрес: г. Москва, Сигнальный проезд, 35

Образец заполнения платежного поручения

ИНН: 7710503636		КПП: 723890002	
Получатель ООО "Доставка"		Сч. №	12345678989341321
Банк получателя АКБ "НОВИКОМБАНК" Москва		БИК: Сч. №	044583162 30101810000000000162

Счет № 888 от 11.05.2007

Плательщик: ООО "47 Трест"

Грузополучатель:

№	Наименование товара	Единица измерения	Количество	Цена	Сумма
1	Воронеж - Санкт-Петербург	кг	1	5 888,00	5 888,00
				Всего к оплате:	5 888,00

Всего наименований 1, на сумму 5 888,00р.

Пять тысяч восемьсот восемьдесят восемь рублей 00 коп.

Руководитель предприятия: _____ Белецкий В.Е.

Главный бухгалтер: _____ Анисимова А.В.

Счет за перевозку (продажа)

Содержание: Печатная форма счета исходящего, формируемая на основании объекта БПРО - ПРОДАЖА.. Это основное отличие данной формы от отчетов: "Счет исходящий", "Invoice", "Счет исходящий (основной)" .

Вызов на печать:

Документы/Управление продажами/Реестр продаж/ Карточка продажи;
Документы/Управление продажами/Реестр продаж (для выделенной записи)

Входящие данные:

Обязательный параметр

1. Код счета исходящего – Bill – передается автоматически

Необходимые настройки:

1. **КПП:** Свойство контрагента. Если такого свойства на закладке "Свойства" нет, то необходимо создать в справочнике («Настройки > Дополнительные поля свойств») свойство с кодом – КПП и типом Строковое, а затем включить его в набор дополнительных полей КОНТРАГЕНТЫ.).

2. **Ф.И.О. главного бухгалтера и руководителя предприятия:** краткое наименование сотрудников, занимающих должности с правом первой и второй подписи (настройка: Справочники / Штатное расписание).

3. **Адрес и Банковские реквизиты:** заполняются в карточке собственной фирмы, от имени которой выставляется счет, на закладке "Банковские реквизиты" и "Адреса". Подставляются реквизиты расчетного счета, выбранного как "Банк по умолчанию" и адрес, отмеченный как "Юридический адрес".

Пример отчета:

Счет за перевозку (Продажи)

1 of 1 | 100% | Total:1 | 100% | 1 of 1

Preview

ООО "Доставка"

Адрес: г. Москва, Сигнальный проезд, 35 *Телефон:* (095) 9468391,

Образец заполнения платежного поручения

ИНН: 7710503636	КПП: 723890002		
Получатель ООО "Доставка"		Счет №	12345678989341321
Банк получателя		БИК:	044583162
АКБ "НОВИКОМБАНК" Москва		Счет №	30101810000000000162

Счет № 35 от 13 сентября 2007 г.

Заказчик: ООО "Авантаж"

Адрес: Наро-Фоминский район, г. Апрелевка, Августовская ул., 2

Телефон: Факс:

Плательщик: ООО "Авантаж"

№	НАИМЕНОВАНИЕ УСЛУГИ	Ед. изм.	Кол.	Цена, руб	Сумма, руб
1	Услуги по организации перевозок грузов	усл.	1	1 111,00	1 111,00
				ИТОГО:	1 111,00
				В т.ч. НДС:	169,47
				ВСЕГО К ОПЛАТЕ:	1 111,00

Всего наименований: 1, На сумму: 1 111,00

Сумма прописью: *Одна тысяча сто одиннадцать рублей 00 коп.*

Выдача груза осуществляется после поступления денежных средств

Руководитель предприятия: _____

Главный бухгалтер: _____

линия отреза

№	НАИМЕНОВАНИЕ УСЛУГИ	Ед. изм.	Кол.	Цена, руб	Сумма, руб
1	Доставка (тарифная группа 1)	шт	11,00	101,00	1 111,00
				ИТОГО ПО СЧЕТУ:	1 111,00

Invoice (en)

Содержание: Печатная форма исходящего счета клиенту.

Вызов на печать:

Документы/Управление продажами/Счета клиентам/ Карточка счета;
Документы/Управление продажами/Счета клиентам (для выделенной записи)

Входящие данные:

Обязательный параметр

1. Код счета исходящего – Bill – передается автоматически

Пример отчета:

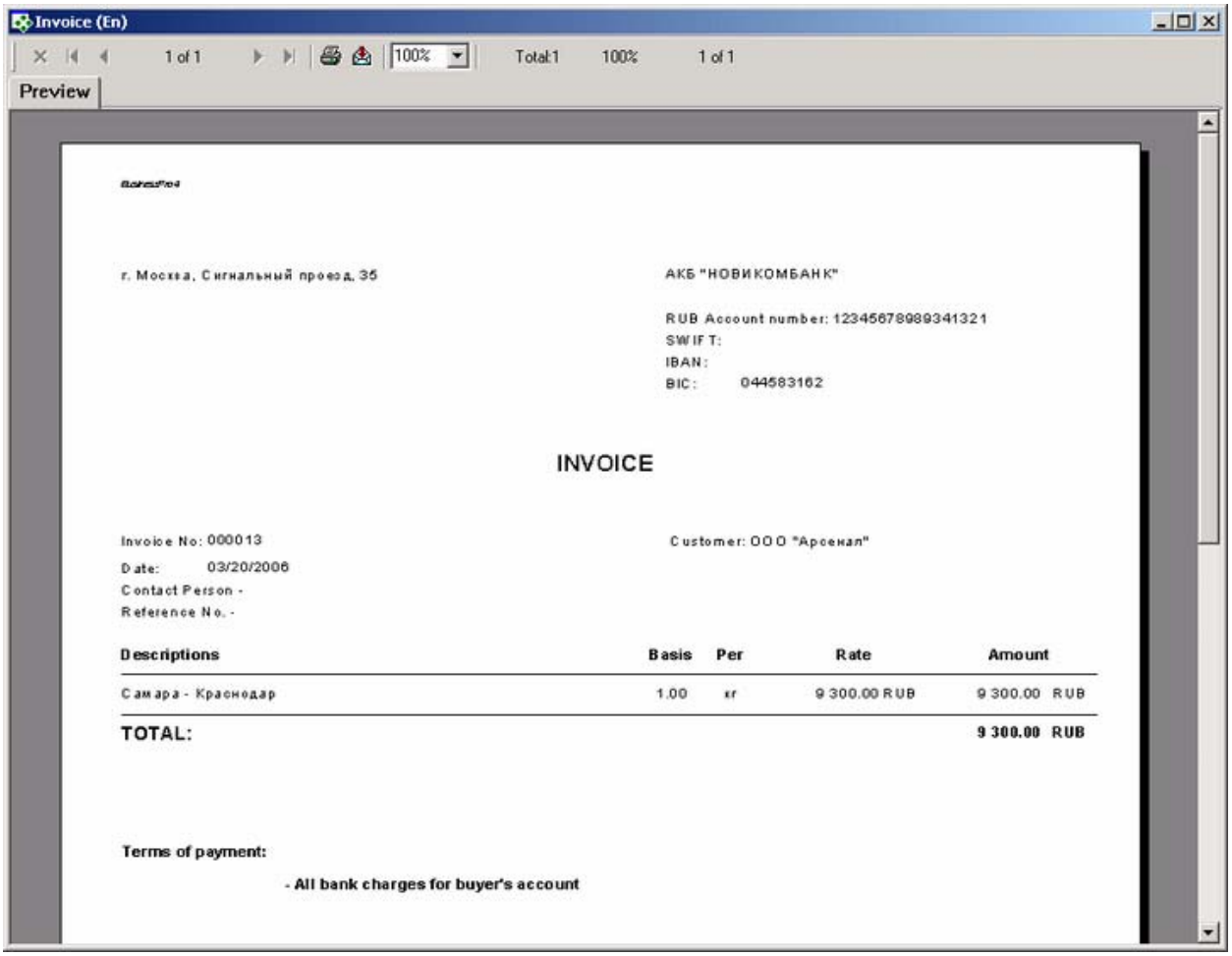

Invoice (En)

1 of 1 100% Total:1 100% 1 of 1

Preview

г. Москва, Сигнальный проезд, 35

АКБ "НОВИКОМБАНК"

RUB Account number: 12345678989341321
SWIFT:
IBAN:
BIC: 044583162

INVOICE

Invoice No: 000013
Date: 03/20/2006
Contact Person -
Reference No. -

Customer: ООО "Арсенал"

Descriptions	Basis	Per	Rate	Amount
Самара - Краснодар	1.00	кг	9 300.00 RUB	9 300.00 RUB
TOTAL:				9 300.00 RUB

Terms of payment:

- All bank charges for buyer's account

Особенности заполнения:

Адрес собственной компании.
Подставляется значение адреса, выбранного по умочанию (карточка «Контрагент», закладка «Адрес(а)», поле «Адрес произвольным текстом»), фирмы, указанной в счете в поле "оформлен в фирме", вкладка "Параметры учета"

Наименование банка
Название банка, в котором открыт счет, выбранный в счете исходящем в поле "Перечислить на счет".

Адрес банка
Значение берется из карточки «Контрагент», закладка «Адресные данные» для банка, в котором открыт счет, выбранный в счете исходящем в поле "Перечислить на счет".

Валюта счета.
Значение берется из карточки «Счет», закладка «Параметры учета», поле «Валюта»

Номер счета.
Значение берется из карточки «Счет», поле «Номер»

SWIFT.
Значение берется из карточки «Банк», поле «SWIFT» -для банка, в котором открыт счет, выбранный в счете исходящем в поле "Перечислить на счет".

IBAN.
Значение берется из карточки «Банк», поле «IBAN» - для банка, в котором открыт счет, выбранный в счете исходящем в поле "Перечислить на счет".

BIC.
Значение берется из карточки «Банк», поле «БИК» -для банка, в котором открыт счет, выбранный в счете исходящем в поле "Перечислить на счет".

Invoice No.
Значение берется из карточки «Счет», поле «Номер»

Date.
Значение берется из карточки «Счет», поле «Дата»

Reference No.
Значение берется из карточки «Счет», закладка «Параметры учета», поле «Договор»

Наименование клиента
Значение берется из карточки «Счет», поле «Клиент»

Адрес клиента
Значение берется из карточки клиента - «Контрагент», закладка «Банковские реквизиты», поле «Адрес»

Descriptions.
Значение берется из карточки «Счет», закладка «Спецификация счета», поле «Наименование»

Basis.
Значение берется из карточки «Счет», закладка «Спецификация счета», поле «Кол-во»

Per.
Значение берется из карточки «Счет», закладка «Спецификация счета», поле «Ед. изм.»

Rate.
Значение берется из карточки «Счет», закладка «Спецификация счета», группа «Без налогов», поле «Цена»

Amount.
Значение берется из карточки «Счет», закладка «Спецификация счета», группа «Без налогов», поле «Сумма»

TOTAL.
Итоговая сумма по полю Amount.

Terms of payment.
Разница между сроком оплаты и датой регистрации счета. Значение срока оплаты берется из карточки «Счет», поле «Срок оплаты».

Акты выполненных работ и услуг

Акт выполненных работ

Содержание: Печатная форма акта выполненных работ, формируемая на основании объекта БПРО - ПРОДАЖА.

Вызов на печать:
Документы/Управление продажами/Реестр продаж/ Карточка продажи;
Документы/Управление продажами/Реестр продаж (для выделенной записи)

Входящие данные:

Обязательный параметр
1. Код продажи – SaleID – передается автоматически

Особенности заполнения:

Пример отчета:

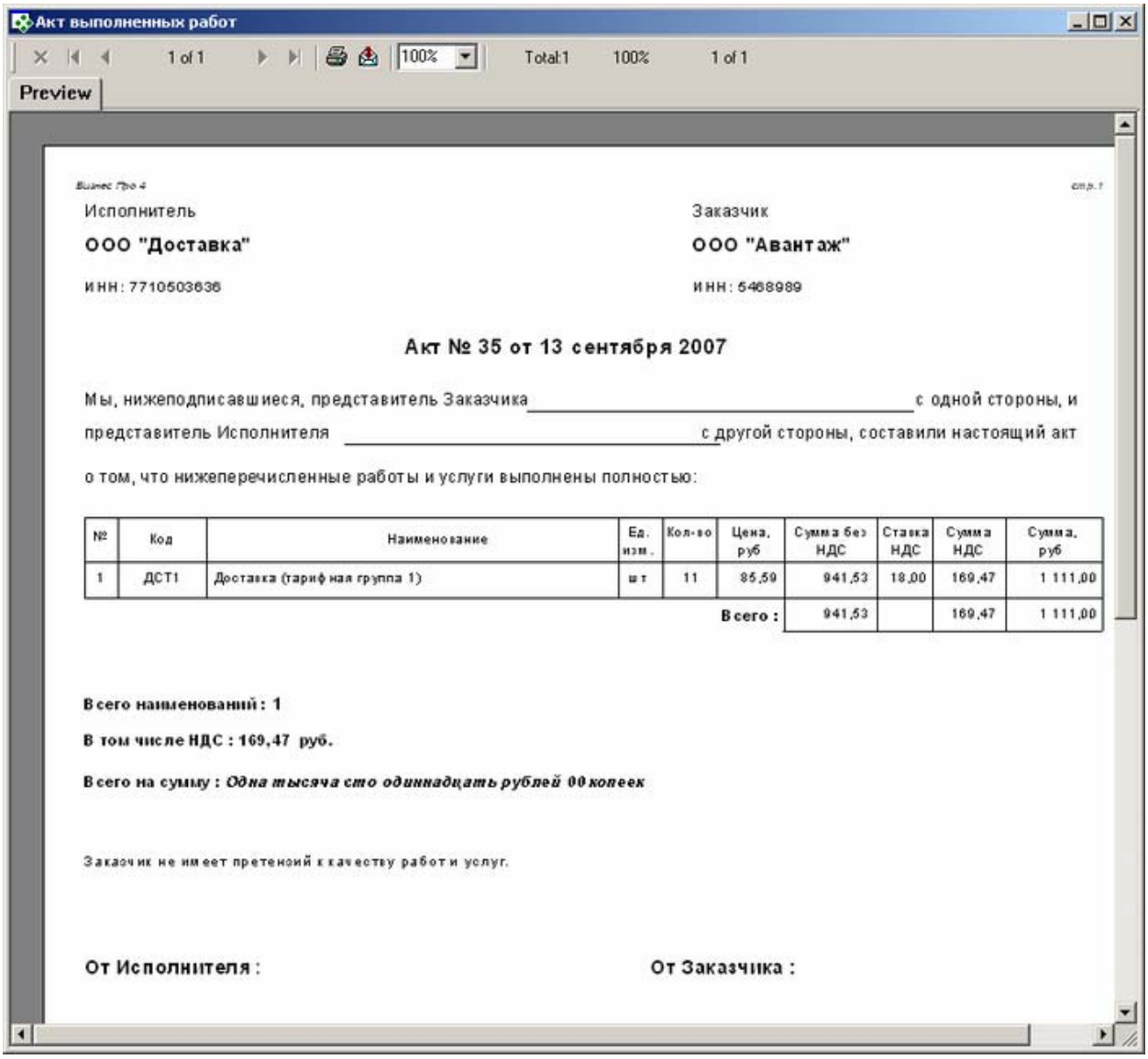

Акт выполненных работ

1 of 1 100% Total:1 100% 1 of 1

Preview

Бизнес Про 4 стр.1

Исполнитель

ООО "Доставка"

ИНН: 7710503636

Заказчик

ООО "Авантаж"

ИНН: 5468989

Акт № 35 от 13 сентября 2007

Мы, нижеподписавшиеся, представитель Заказчика _____ с одной стороны, и представитель Исполнителя _____ с другой стороны, составили настоящий акт о том, что нижеперечисленные работы и услуги выполнены полностью:

№	Код	Наименование	Ед. изм.	Кол-во	Цена, руб	Сумма без НДС	Ставка НДС	Сумма НДС	Сумма, руб
1	ДСТ1	Доставка (тарифная группа 1)	шт	11	85,59	941,53	18,00	169,47	1 111,00
					Всего :	941,53		169,47	1 111,00

Всего наименований : 1

В том числе НДС : 169,47 руб.

Всего на сумму : *Одна тысяча сто одиннадцать рублей 00 копеек*

Заказчик не имеет претензий к качеству работ и услуг.

От Исполнителя : **От Заказчика :**

Акт выполненных работ (вар. 2)

Содержание: Печатная форма акта выполненных работ, формируемая на основании объекта БПРО - ПРОДАЖА.

Вызов на печать:

Документы/Управление продажами/Реестр продаж/ Карточка продажи;
Документы/Управление продажами/Реестр продаж (для выделенной записи)

Входящие данные:

Обязательный параметр

1. Код продажи – SaleID – передается автоматически

Необходимые настройки:

Адрес : заполняется в карточке собственной фирмы, от имени которой выставляется счет, на закладке "Адреса". Подставляются реквизиты адреса, отмеченного как "Юридический адрес".

Особенности заполнения:

"По накладным"

Выводятся номера грузов, по котировкам которых был создан данная продажа.

Пример отчета:

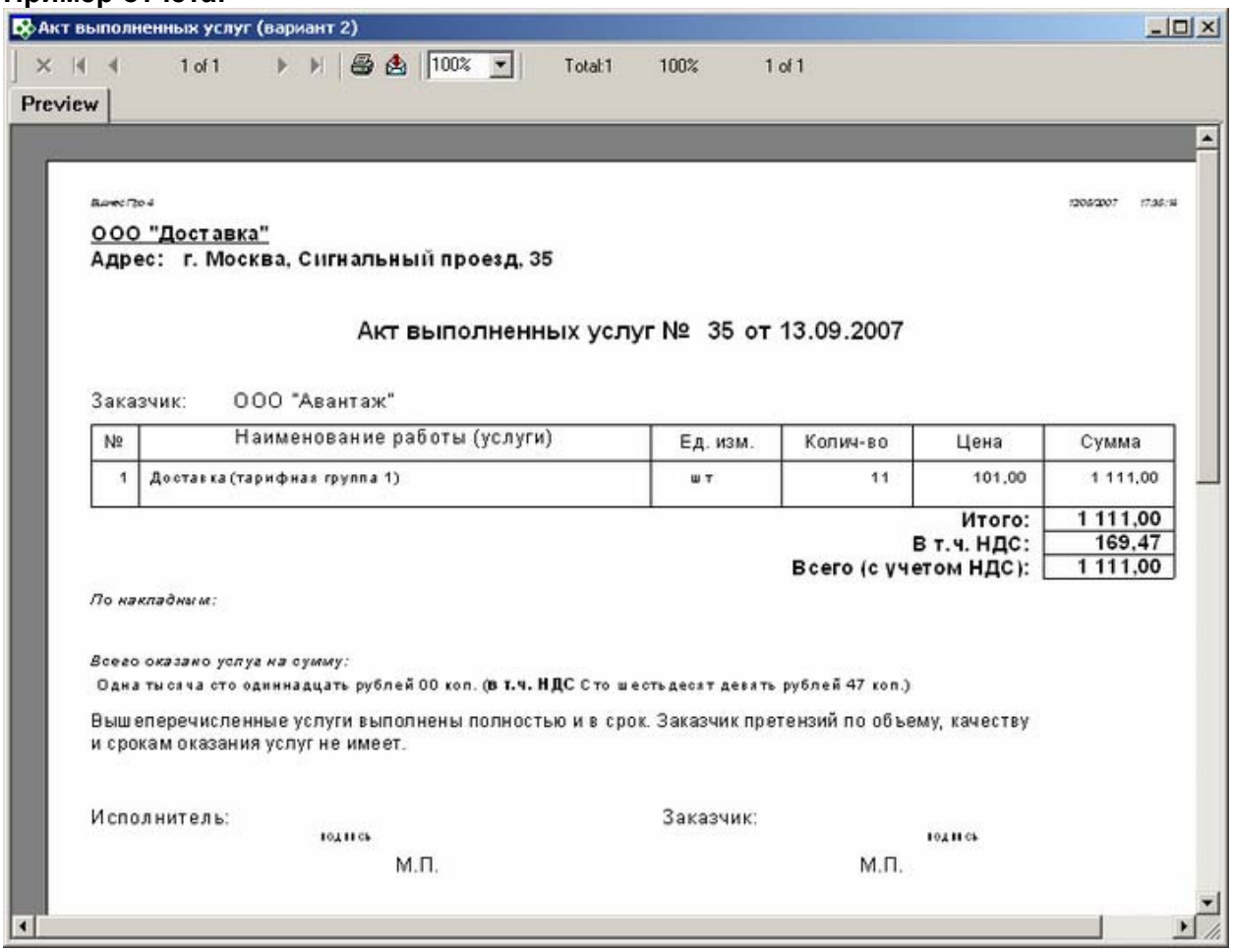

Акт выполненных услуг (вариант 2)

1 of 1 100% Total:1 100% 1 of 1

Preview

ООО "Доставка"
Адрес: г. Москва, Сигнальный проезд, 35

Акт выполненных услуг № 35 от 13.09.2007

Заказчик: ООО "Авантаж"

№	Наименование работы (услуги)	Ед. изм.	Колич-во	Цена	Сумма
1	Доставка (тарифная группа 1)	шт	11	101,00	1 111,00
				Итого:	1 111,00
				В т.ч. НДС:	169,47
				Всего (с учетом НДС):	1 111,00

По накладным:

Всего оказано услуг на сумму:
Одна тысяча сто одиннадцать рублей 00 коп. (**в т.ч. НДС** Сто шестьдесят девять рублей 47 коп.)

Вышеперечисленные услуги выполнены полностью и в срок. Заказчик претензий по объему, качеству и срокам оказания услуг не имеет.

Исполнитель: подпись М.П.

Заказчик: подпись М.П.

Счета-фактуры

Счет-фактура

Содержание: Печатная форма счета-фактуры, формируемая на основании объекта БПРО - ПРОДАЖА.

Вызов на печать:
Документы/Управление продажами/Реестр продаж/ Карточка продажи;
Документы/Управление продажами/Реестр продаж (для выделенной записи)

Входящие данные:

Обязательный параметр
1. Код продажи – SaleID – передается автоматически

Необходимые настройки:
1. **КПП:** Свойство контрагента. Если такого свойства на закладке "Свойства" нет, то необходимо создать в справочнике («Настройки > Дополнительные поля свойств») свойство с кодом – КПП и типом Строковое, а затем включить его в набор дополнительных полей КОНТРАГЕНТЫ.

2. Ф.И.О. главного бухгалтера и руководителя предприятия: краткое наименование сотрудников, занимающих должности с правом первой и второй подписи (настройка: Справочники / Штатное расписание).

3. **Адрес :** заполняется в карточке собственной фирмы, от имени которой выставляется счет, на закладке "Адреса". Подставляются реквизиты адреса, отмеченного как "Юридический адрес".

Пример отчета:

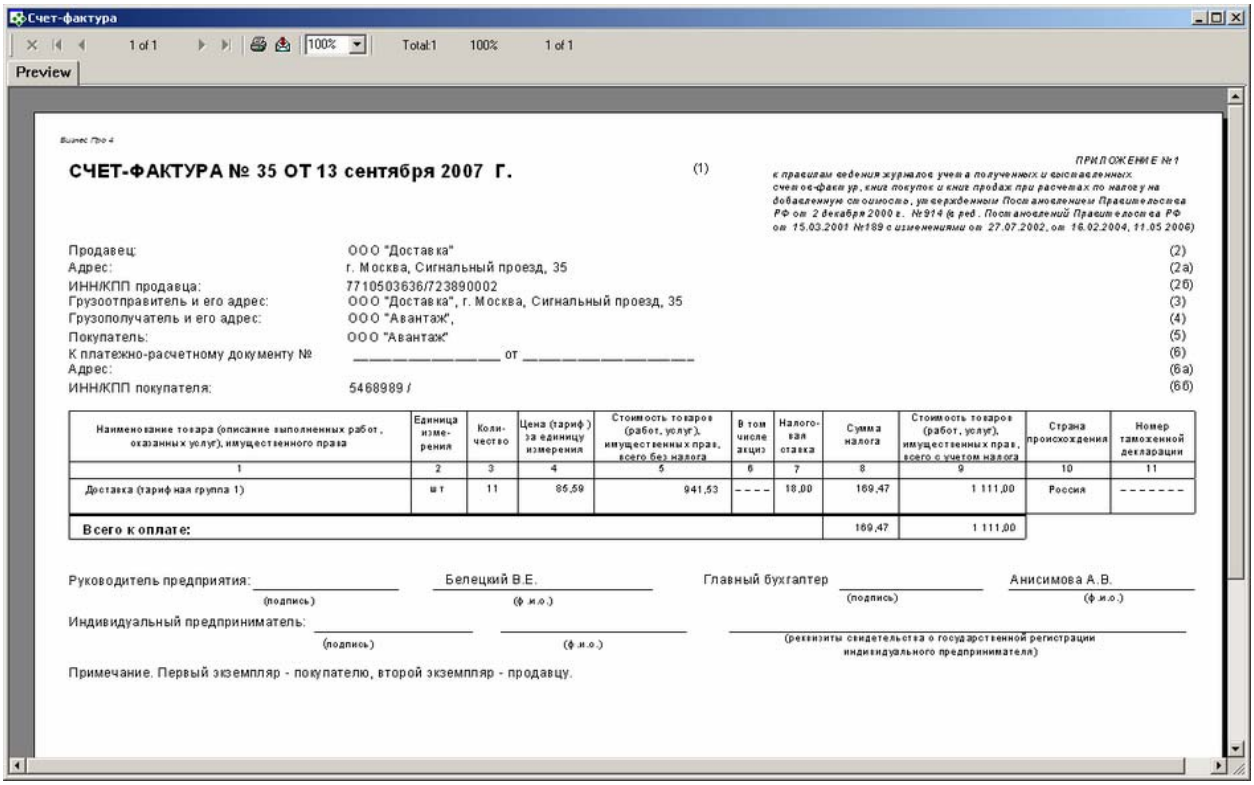

Счет-фактура

1 of 1 100% Total:1 100% 1 of 1

Preview

Бизнес Про 4

СЧЕТ-ФАКТУРА № 35 ОТ 13 сентября 2007 Г. (1)

ПРИЛОЖЕНИЕ № 1
к правилам ведения журналов учета полученных и выставленных счетов-фактур, книг покупок и книг продаж при расчетах по налогу на добавленную стоимость, утвержденным Постановлением Правительства РФ от 2 декабря 2000 г. № 914 (в ред. Постановлений Правительства РФ от 15.03.2001 №189 с изменениями от 27.07.2002, от 16.02.2004, 11.05 2006)

Продавец:	ООО "Доставка"	(2)
Адрес:	г. Москва, Сигнальный проезд, 35	(2а)
ИНН/КПП продавца:	7710503636/723890002	(2б)
Грузоотправитель и его адрес:	ООО "Доставка", г. Москва, Сигнальный проезд, 35	(3)
Грузополучатель и его адрес:	ООО "Авантаж",	(4)
Покупатель:	ООО "Авантаж"	(5)
К платежно-расчетному документу №	_____ от _____	(6)
Адрес:		(6а)
ИНН/КПП покупателя:	5468989 /	(6б)

Наименование товара (описание выполненных работ, оказанных услуг), имущественного права	Единица измерения	Количество	Цена (тариф) за единицу измерения	Стоимость товаров (работ, услуг), имущественных прав, всего без налога	В том числе акциз	Налоговая ставка	Сумма налога	Стоимость товаров (работ, услуг), имущественных прав, всего с учетом налога	Страна происхождения	Номер таможенной декларации
1	2	3	4	5	6	7	8	9	10	11
Доставка (тарифная группа 1)	шт	11	85,59	941,53	- - - -	18,00	169,47	1 111,00	Россия	- - - - - - -
Всего к оплате:							169,47	1 111,00		

Руководитель предприятия: _____ (подпись) Белецкий В.Е. (ф.и.о.) Главный бухгалтер _____ (подпись) Анисимова А.В. (ф.и.о.)

Индивидуальный предприниматель: _____ (подпись) _____ (ф.и.о.) _____ (реквизиты свидетельства о государственной регистрации индивидуального предпринимателя)

Примечание. Первый экземпляр - покупателю, второй экземпляр - продавцу.

Счет-фактура (вар.2)

Содержание: Печатная форма счета-фактуры, формируемая на основании объекта БПРО - ПРОДАЖА. Отличие от отчета "Счет-фактура" - внешний вид.

Вызов на печать:

Документы/Управление продажами/Реестр продаж/ Карточка продажи;
Документы/Управление продажами/Реестр продаж (для выделенной записи)

Входящие данные:

Обязательный параметр

1. Код продажи – SaleID – передается автоматически

Необходимые настройки:

1. **КПП:** Свойство контрагента. Если такого свойства на закладке "Свойства" нет, то необходимо создать в справочнике («Настройки > Дополнительные поля свойств») свойство с кодом – КПП и типом Строковое, а затем включить его в набор дополнительных полей КОНТРАГЕНТЫ.).

2. **Ф.И.О. главного бухгалтера и руководителя предприятия**: краткое наименование сотрудников, занимающих должности с правом первой и второй подписи (настройка: Справочники / Штатное расписание).

3. **Адрес :** заполняется в карточке собственной фирмы, от имени которой выставляется счет, на закладке "Адреса". Подставляются реквизиты адреса, отмеченного как "Юридический адрес".

Пример отчета:

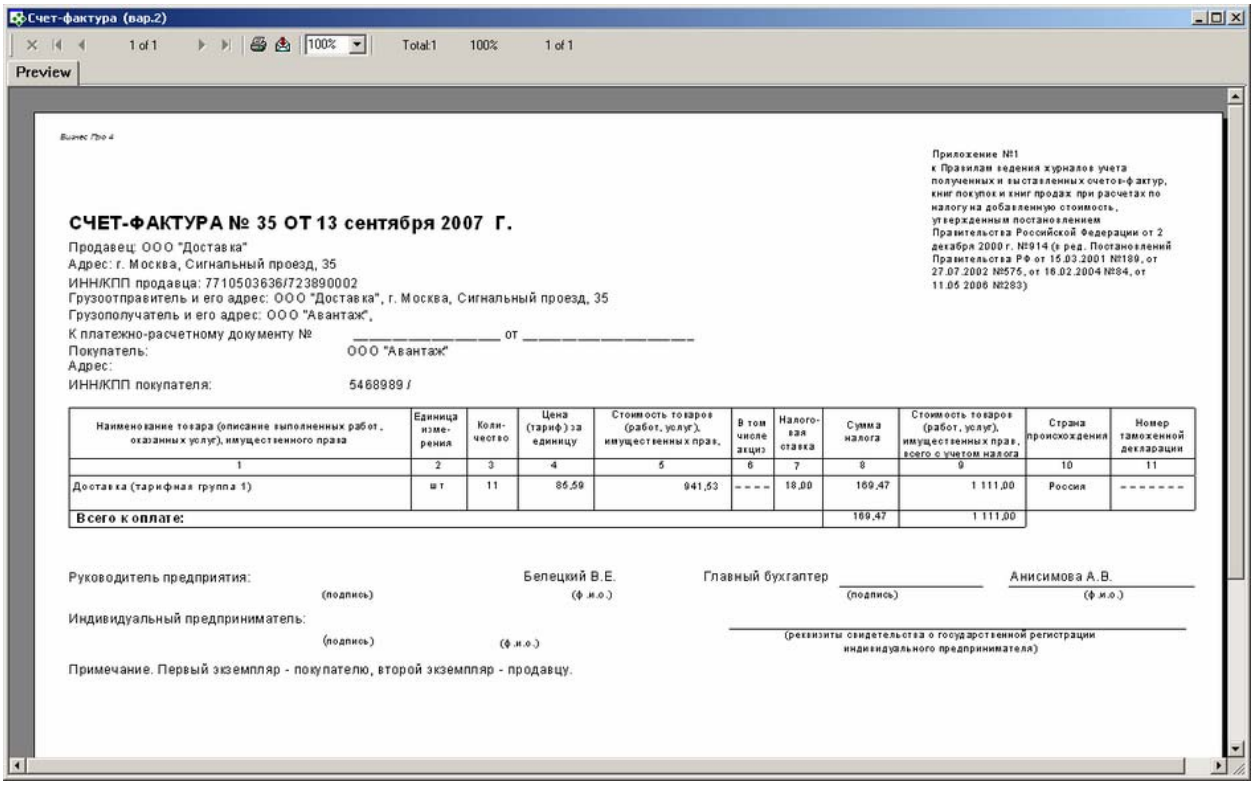

Бизнес Про 4

Прилохение №1
к Правилам ведения журналов учета полученных и выставленных счетов-фактур, книг покупок и книг продаж при расчетах по налогу на добавленную стоимость, утвержденным постановлением Правительства Российской Федерации от 2 декабря 2000 г. №914 (в ред. Постановлений Правительства РФ от 15.03.2001 №189, от 27.07.2002 №576, от 16.02.2004 №84, от 11.05 2006 №283)

СЧЕТ-ФАКТУРА № 35 ОТ 13 сентября 2007 Г.

Продавец: ООО "Доставка"
Адрес: г. Москва, Сигнальный проезд, 35
ИНН/КПП продавца: 7710503636/723890002
Грузоотправитель и его адрес: ООО "Доставка", г. Москва, Сигнальный проезд, 35
Грузополучатель и его адрес: ООО "Авантаж",
К платежно-расчетному документу № _____ от _____
Покупатель: ООО "Авантаж"
Адрес:
ИНН/КПП покупателя: 5468989 /

Наименование товара (описание выполненных работ, оказанных услуг), имущественного права	Единица измерения	Количество	Цена (тариф) за единицу	Стоимость товаров (работ, услуг), имущественных прав,	В том числе акциз	Налоговая ставка	Сумма налога	Стоимость товаров (работ, услуг), имущественных прав, всего с учетом налога	Страна происхождения	Номер таможенной декларации
1	2	3	4	5	6	7	8	9	10	11
Доставка (тарифная группа 1)	шт	11	86,59	941,53	- - - -	18,00	169,47	1 111,00	Россия	- - - - - - -
Всего к оплате:							169,47	1 111,00		

Руководитель предприятия: Белецкий В.Е. Главный бухгалтер Анисимова А.В.
(подпись) (ф.и.о.) (подпись) (ф.и.о.)
Индивидуальный предприниматель:
(подпись) (ф.и.о.) (реквизиты свидетельства о государственной регистрации индивидуального предпринимателя)
Примечание. Первый экземпляр - покупателю, второй экземпляр - продавцу.

Счет-фактура (по счету исходящему)

Содержание: Печатная форма счета-фактуры, формируемая на основании объекта БПРО - Счет исходящий..
Отличие от отчета "Счет-фактура" и "Счет-фактура (вар.2)"- печатается по объекты Бпро - СЧЕТ ИСХОДЯЩИЙ.

Вызов на печать:
Документы/Управление продажами/Счета клиентам/ Карточка счета;
Документы/Управление продажами/Счета клиентам (для выделенной записи)

Входящие данные:

Обязательный параметр
1. Код счета исходящего – Bill – передается автоматически

Необходимые настройки:

1. **КПП:** Свойство контрагента. Если такого свойства на закладке "Свойства" нет, то необходимо создать в справочнике («Настройки > Дополнительные поля свойств») свойство с кодом – КПП и типом Строковое, а затем включить его в набор дополнительных полей КОНТРАГЕНТЫ.).

2. **Ф.И.О. главного бухгалтера и руководителя предприятия:** краткое наименование сотрудников, занимающих должности с правом первой и второй подписи (настройка: Справочники / Штатное расписание).

3. **Платежно-расчетный документ:** подставлются номера и даты платежных документов, разнесенных на данный счет .

4. **Адрес :** заполняется в карточке собственной фирмы, от имени которой выставляется счет, на закладке "Адреса". Подставляются реквизиты адреса, отмеченного как "Юридический адрес".

Пример отчета:

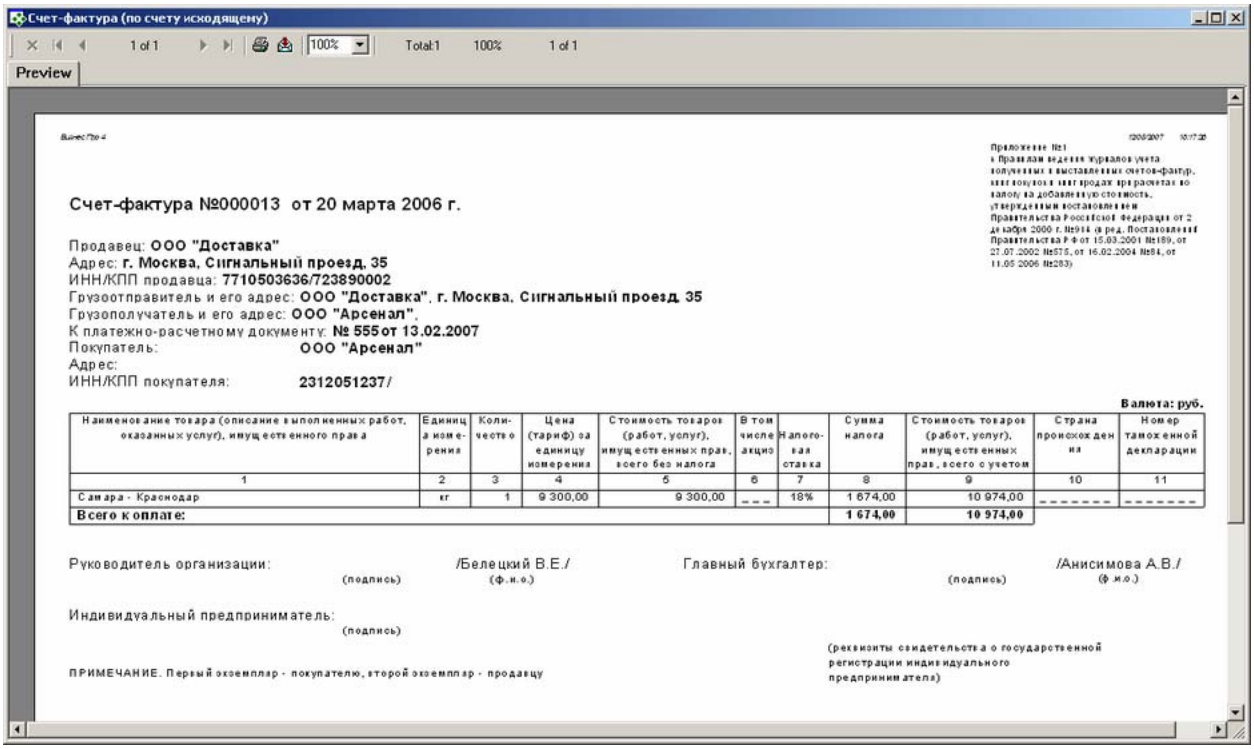

Счет-фактура (по счету исходящему)

Preview

Счет-фактура №000013 от 20 марта 2006 г.

Продавец: ООО "Доставка"
Адрес: г. Москва, Сигнальный проезд, 35
ИНН/КПП продавца: 7710503636/723890002
Грузоотправитель и его адрес: ООО "Доставка", г. Москва, Сигнальный проезд, 35
Грузополучатель и его адрес: ООО "Арсенал",
К платежно-расчетному документу: № 555 от 13.02.2007
Покупатель: ООО "Арсенал"
Адрес:
ИНН/КПП покупателя: 2312051237/

Валюта: руб.

Наименование товара (описание выполненных работ, оказанных услуг), имущественного права	Единица измерения	Количество	Цена (тариф) за единицу измерения	Стоимость товаров (работ, услуг), имущественных прав, всего без налога	В том числе акциз	Налоговая ставка	Сумма налога	Стоимость товаров (работ, услуг), имущественных прав, всего с учетом	Страна происхождения	Номер таможенной декларации
1	2	3	4	5	6	7	8	9	10	11
Самара - Краснодар	кг	1	9 300,00	9 300,00	---	18%	1 674,00	10 974,00	-------	-------
Всего к оплате:							1 674,00	10 974,00		

Руководитель организации: /Белецкий В.Е./ (подпись) (ф.и.о.)
Главный бухгалтер: /Анисимова А.В./ (подпись) (ф.и.о.)
Индивидуальный предприниматель: (подпись)
(реквизиты свидетельства о государственной регистрации индивидуального предпринимателя)
ПРИМЕЧАНИЕ. Первый экземпляр - покупателю, второй экземпляр - продавцу

Реестр продаж (с группировкой)

Содержание: Отчет выводит перечень продаж за заданный пользователем период с группировкой по виду продаж и с разверсткой по валютам. Валюта учета, к которой нужно пересчитать

Вызов на печать:

ДокументыУправление продажами/Продажи

Входящие данные:

Обязательный параметр

1. Код собственной фирмы (Company) - передается автоматически
2. Диапазон дат (DateFrom - DateTo) - запрашивается у пользователя или передается из фильтра в реестре
3. Отразить в валюте учета (CurrencyID) - запрашивается у пользователя или передается, если задана в фильтре в реестра

Необязательные параметры:

4. Вид (группа) - (SaleGroup)

Пример отчета:

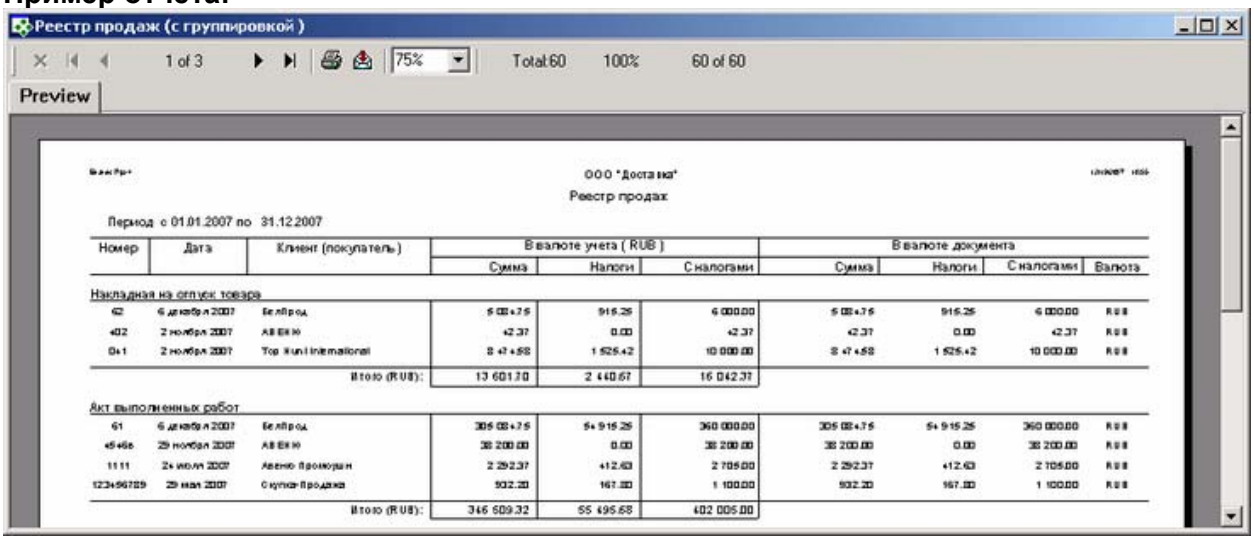

Реестр продаж (с группировкой)

Preview

ООО "Доставка"
Реестр продаж

Период с 01.01.2007 по 31.12.2007

Номер	Дата	Клиент (покупатель)	В валюте учета (RUB)			В валюте документа			
			Сумма	Налоги	С налогами	Сумма	Налоги	С налогами	Валюта
Накладная на отпуск товара									
62	6 декабря 2007	Белпрод	5 084,75	915,25	6 000,00	5 084,75	915,25	6 000,00	RUB
402	2 ноября 2007	ABBKM	42,37	0,00	42,37	42,37	0,00	42,37	RUB
041	2 ноября 2007	Top Run International	8 474,58	1 525,42	10 000,00	8 474,58	1 525,42	10 000,00	RUB
		Итого (RUB):	13 601,70	2 440,67	16 042,37				
Акт выполненных работ									
61	6 декабря 2007	Белпрод	305 084,75	54 915,25	360 000,00	305 084,75	54 915,25	360 000,00	RUB
45456	29 ноября 2007	ABBKM	38 200,00	0,00	38 200,00	38 200,00	0,00	38 200,00	RUB
1111	24 июля 2007	Авеню Промоушн	2 292,37	412,63	2 705,00	2 292,37	412,63	2 705,00	RUB
123456789	29 мая 2007	Скупка-Продажа	932,20	167,80	1 100,00	932,20	167,80	1 100,00	RUB
		Итого (RUB):	346 509,32	55 495,68	402 005,00				

Особенности заполнения:

группировка Вид (группа).
Значение берется из карточки «Виды(группы) документов», поле «Наименование группы», (задается во время добавления нового документа)

Дата.
Значение берется из карточки «Продажа», поле «Дата»

Номер.
Значение берется из карточки «Продажа», поле «Номер»

Клиент (покупатель).
Значение берется из карточки «Продажа», поле «Клиент»

Сумма.
Значение берется из карточки «Продажа», закладка «Спецификация продажи», поле «Сумма»

Налоги.
Значение берется из карточки «Продажа», закладка «Спецификация продажи», группа «Налоги», поле «Сумма»

С налогами.
Значение берется из карточки «Продажа», закладка «Спецификация продажи», группа «С налогами», поле «Сумма»

Валюта.
Значение берется из карточки «Продажа», закладка «Спецификация продажи», группа «Валюта», поле «Валюта»

Итого.
Сумма сумм, налогов и сумм с налогами продажи в валюте учета.

Реестр продаж (с группировкой по контрагенту)

Содержание: Отчет выводит перечень продаж за заданный пользователем период и с разверткой по валютам (валюта передается из системы)
Содержание: Отчет выводит перечень продаж за заданный пользователем период с группировкой по клиенту и с разверсткой по валютам (валюта передается из системы)

Вызов на печать:
ДокументыУправление продажами/Продажи

Входящие данные:

Обязательный параметр
1. Код собственной фирмы (Company) - передается автоматически
2. Диапазон дат (DateFrom - DateTo) - запрашивается у пользователя или передается из фильтра в реестре
3. Отразить в валюте учета (CurrencyID) - запрашивается у пользователя или передается, если задана в фильтре в реестра

Пример отчета:

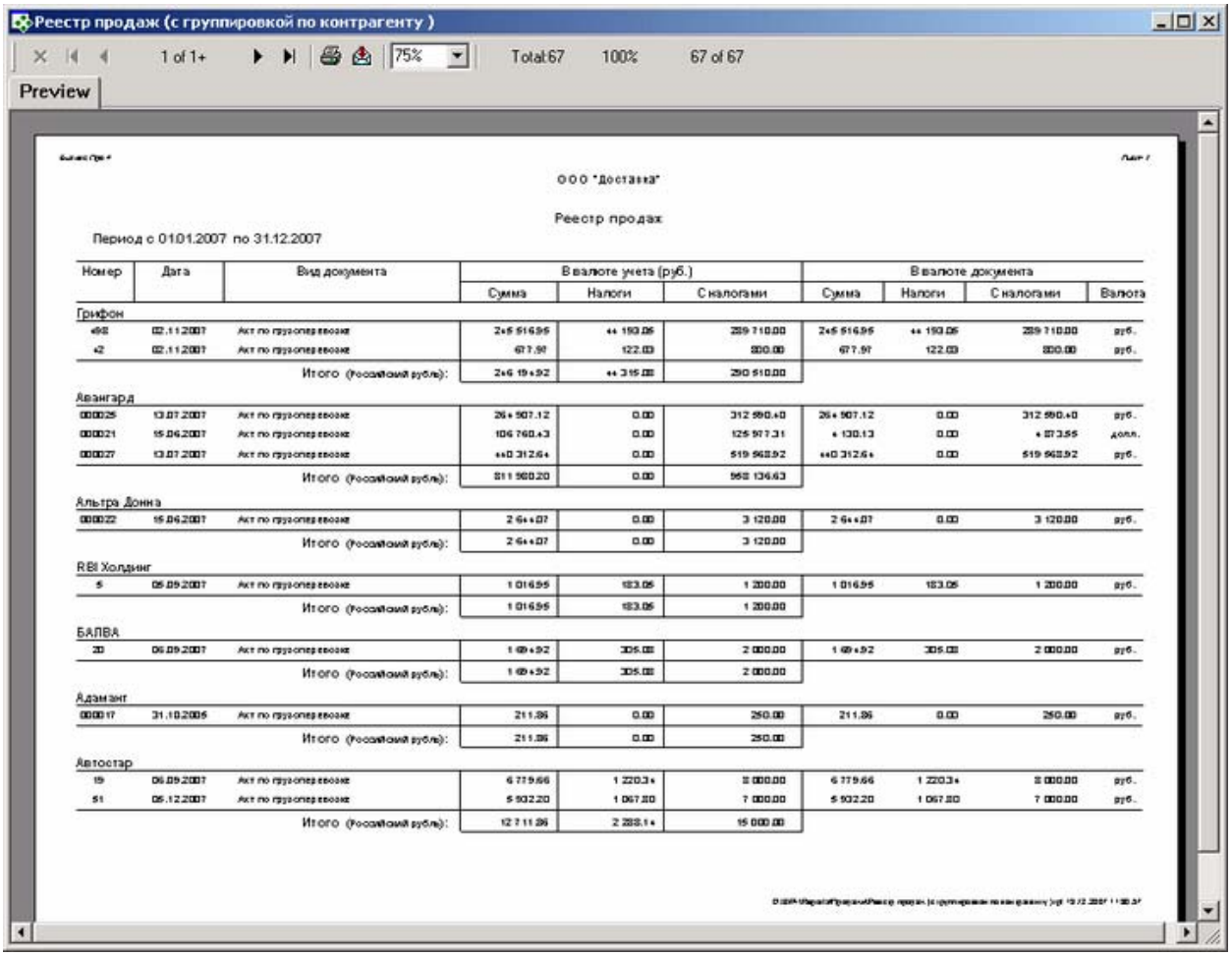

Реестр продаж (с группировкой по контрагенту)

1 of 1+ 75% Total:67 100% 67 of 67

Preview

ООО "Доставка"

Реестр продаж

Период с 01.01.2007 по 31.12.2007

Номер	Дата	Вид документа	В валюте учета (руб.)			В валюте документа			
			Сумма	Налоги	С налогами	Сумма	Налоги	С налогами	Валюта
Грифон									
[illegible]	02.11.2007	Акт по грузоперевозке	2[illegible]5 516.95	[illegible] 193.05	289 710.00	2[illegible]5 516.95	[illegible] 193.05	289 710.00	руб.
[illegible]	02.11.2007	Акт по грузоперевозке	677.97	122.03	800.00	677.97	122.03	800.00	руб.
		Итого (Российский рубль):	2[illegible]6 19[illegible].92	[illegible] 315.08	290 510.00				
Авангард									
000025	13.07.2007	Акт по грузоперевозке	26[illegible] 507.12	0.00	312 590.[illegible]0	26[illegible] 507.12	0.00	312 590.[illegible]0	руб.
000021	15.06.2007	Акт по грузоперевозке	104 760.[illegible]3	0.00	125 977.31	[illegible] 130.13	0.00	[illegible] 873.55	долл.
000027	13.07.2007	Акт по грузоперевозке	[illegible]0 312.6[illegible]	0.00	519 962.92	[illegible]0 312.6[illegible]	0.00	519 962.92	руб.
		Итого (Российский рубль):	811 560.20	0.00	962 134.63				
Альтра Донна									
000022	15.06.2007	Акт по грузоперевозке	2 6[illegible]07	0.00	3 120.00	2 6[illegible]07	0.00	3 120.00	руб.
		Итого (Российский рубль):	2 6[illegible]07	0.00	3 120.00				
RBI Холдинг									
5	05.09.2007	Акт по грузоперевозке	1 016.95	183.05	1 200.00	1 016.95	183.05	1 200.00	руб.
		Итого (Российский рубль):	1 016.95	183.05	1 200.00				
БАЛВА									
20	06.09.2007	Акт по грузоперевозке	1 69[illegible].92	305.08	2 000.00	1 69[illegible].92	305.08	2 000.00	руб.
		Итого (Российский рубль):	1 69[illegible].92	305.08	2 000.00				
Адамант									
000017	31.10.2006	Акт по грузоперевозке	211.86	0.00	250.00	211.86	0.00	250.00	руб.
		Итого (Российский рубль):	211.86	0.00	250.00				
Автостар									
19	06.09.2007	Акт по грузоперевозке	6 779.66	1 220.3[illegible]	8 000.00	6 779.66	1 220.3[illegible]	8 000.00	руб.
51	05.12.2007	Акт по грузоперевозке	5 932.20	1 067.80	7 000.00	5 932.20	1 067.80	7 000.00	руб.
		Итого (Российский рубль):	12 711.86	2 288.1[illegible]	15 000.00				

Особенности заполнения:

группировка Клиент (покупатель)
Значение берется из карточки «Продажа», поле «Клиент»

Вид (группа).
Значение берется из карточки «Виды(группы) документов», поле «Наименование группы» (задается во время добавления нового документа)

Дата.
Значение берется из карточки «Продажа», поле «Дата»

Номер.
Значение берется из карточки «Продажа», поле «Номер»

Клиент (покупатель).
Значение берется из карточки «Продажа», поле «Клиент»

Сумма.
Значение берется из карточки «Продажа», закладка «Спецификация продажи», поле «Сумма»

Налоги.
Значение берется из карточки «Продажа», закладка «Спецификация продажи», группа «Налоги», поле «Сумма»

С налогами.
Значение берется из карточки «Продажа», закладка «Спецификация продажи», группа «С налогами», поле «Сумма»

Валюта.

Значение берется из карточки «Продажа», закладка «Спецификация продажи», группа «Валюта», поле «Валюта»

Итого.
Сумма сумм, налогов и сумм с налогами продажи в валюте учета.

Покупки

Взаиморасчеты с поставщиком

Содержание: Вывод всех данных по взаиморасчетам с поставщиком за заданный период с детализацией по документам: дата, номер и название документа покупки (счет входящий) или расходного платежного документа на поставщика . В отчете выводится входящее и исходящее сальдо. Все суммы пересчитываются в валюту, выбранную в параметрах при вызове отчета.

Вызов на печать:

Документы/Управление покупками/Поставщики (для выделенного поставщика)
Справочники/Контрагенты/Карточка контрагента
Справочники/Контрагенты (для выделенного контрагента, который является поставщиком)

Входящие данные:

Обязательный параметр
1. Код собственной фирмы (Company) - передается автоматически
2. Диапазон дат (DateFrom - DateTo) - запрашивается у пользователя
3. Код поставщика (CustID) - передается автоматически
4. Валюта, в которой отразить взаиморасчеты (Currencies) -запрашивается у пользователя

Процедура: bp.VendorCardMain

Особенности заполнения:
Отчет включает: платежные документы и счета входящие, которые не находятся в состоянии Проект. Платежи должны быть оформлены по разделу учета Расчеты с поставщиком.

Пример отчета:

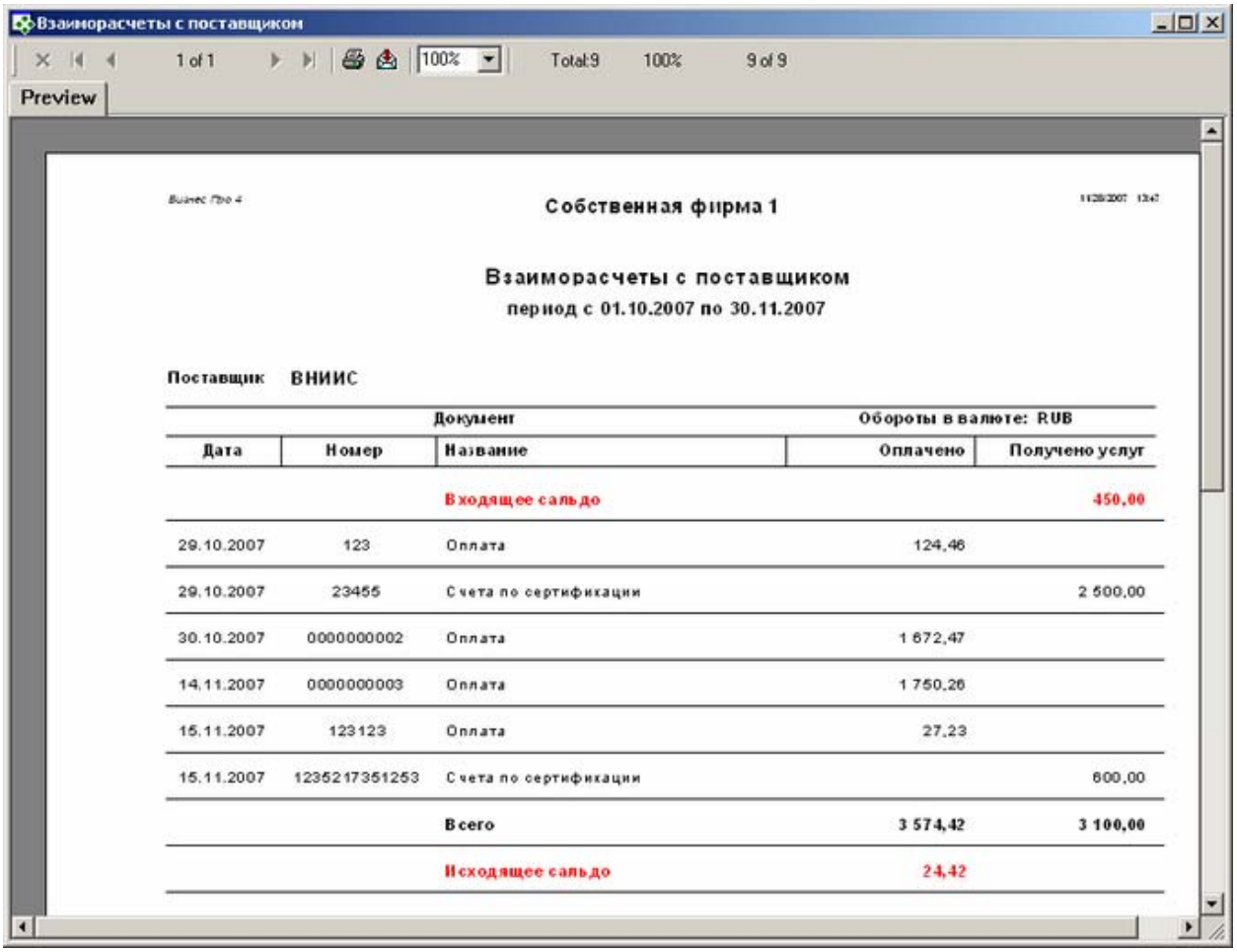

Взаиморасчеты с поставщиком

1 of 1 | 100% | Total:9 | 100% | 9 of 9

Preview

Бизнес Про 4

Собственная фирма 1

Взаиморасчеты с поставщиком

период с 01.10.2007 по 30.11.2007

Поставщик ВНИИС

Документ			Обороты в валюте: RUB	
Дата	Номер	Название	Оплачено	Получено услуг
		Входящее сальдо		450,00
29.10.2007	123	Оплата	124,46	
29.10.2007	23455	Счета по сертификации		2 500,00
30.10.2007	0000000002	Оплата	1 672,47	
14.11.2007	0000000003	Оплата	1 750,26	
15.11.2007	123123	Оплата	27,23	
15.11.2007	1235217351253	Счета по сертификации		600,00
		Всего	3 574,42	3 100,00
		Исходящее сальдо	24,42	

Взаиморасчеты с поставщиками

Содержание: Взаиморасчеты с поставщиками в определенном периоде времени (счета входящие и платежи), с группировкой по валютам.

Вызов на печать:

Документы/Управление покупками/Реестр счетов входящих (инвойсов)
Документы/Управление покупками/Поставщики

Входящие данные:

Обязательный параметр

1. Код собственной фирмы (Company) - передается автоматически
2. Диапазон дат (DateFrom - DateTo) - запрашивается у пользователя

Процедура bp.VendorsTotalTurningInvoice

Особенности заполнения:

Отчет включает: платежные документы и счета входящие, которые не находятся в состоянии Проект. Платежи должны быть оформлены по разделу учета Расчеты с поставщиком.

Пример отчета:

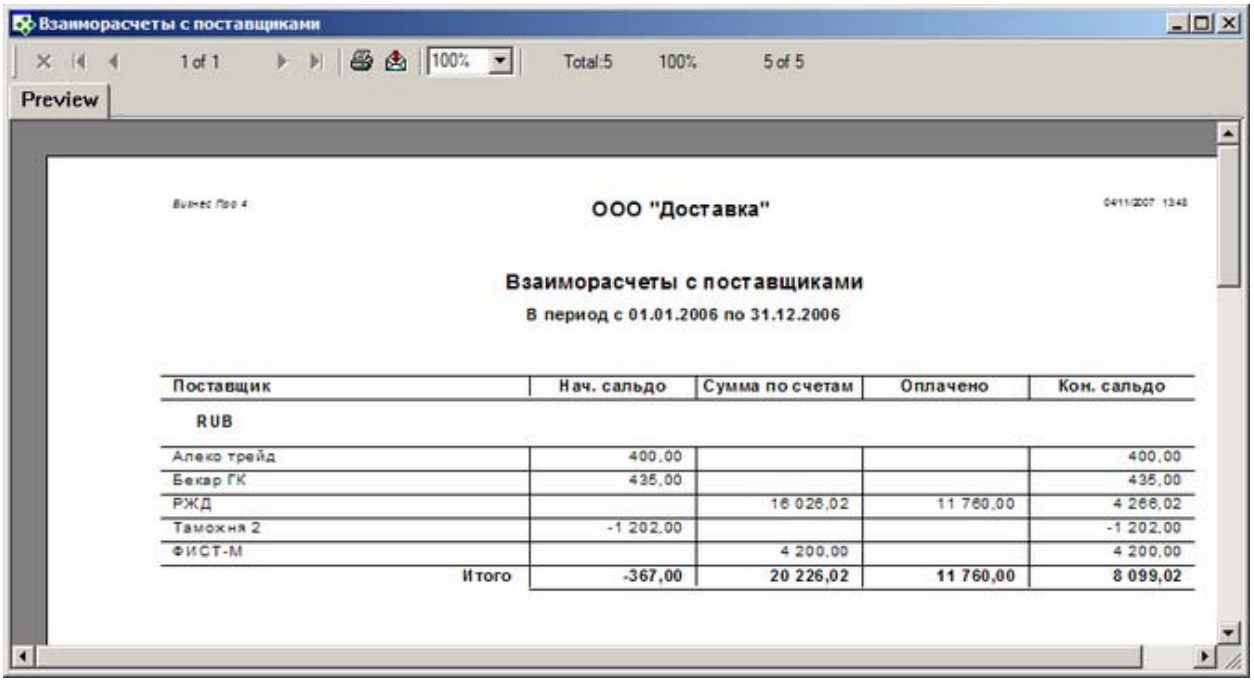

Взаиморасчеты с поставщиками

1 of 1 | 100% | Total:5 | 100% | 5 of 5

Preview

Бизнес Про 4 | 04/11/2007 13:48

ООО "Доставка"

Взаиморасчеты с поставщиками

В период с 01.01.2006 по 31.12.2006

Поставщик	Нач. сальдо	Сумма по счетам	Оплачено	Кон. сальдо
RUB				
Алеко трейд	400,00			400,00
Бекар ГК	435,00			435,00
РЖД		16 026,02	11 760,00	4 266,02
Таможня 2	-1 202,00			-1 202,00
ФИСТ-М		4 200,00		4 200,00
Итого	-367,00	20 226,02	11 760,00	8 099,02

Взаиморасчеты с поставщиками (пересчет к выбранной валюте)

Содержание: Взаиморасчеты с поставщиками в определенном периоде времени: суммы полученных услуг (счета входящие) и произведенные оплаты поставщикам с учетом произведенных возвратов (как оплат, так и услуг). В отчете выводится входящее и исходящее сальдо. Все суммы пересчитываются в валюту выбранную при вызове отчета.

Вызов на печать:

Документы/Управление покупками/Реестр счетов входящих (инвойсов)
Документы/Управление покупками/Поставщики

Входящие данные:

Обязательный параметр

1. Код собственной фирмы (Company) - передается автоматически
2. Диапазон дат (DateFrom - DateTo) - запрашивается у пользователя
3. Отразить в валюте (Currencies) - запрашивается у пользователя

Процедура bp.VendorsTurnings

Особенности заполнения:

Отчет включает: платежные документы и счета входящие, которые не находятся в состоянии Проект. Платежи должны быть оформлены по разделу учета Расчеты с поставщиком.

Пример отчета:

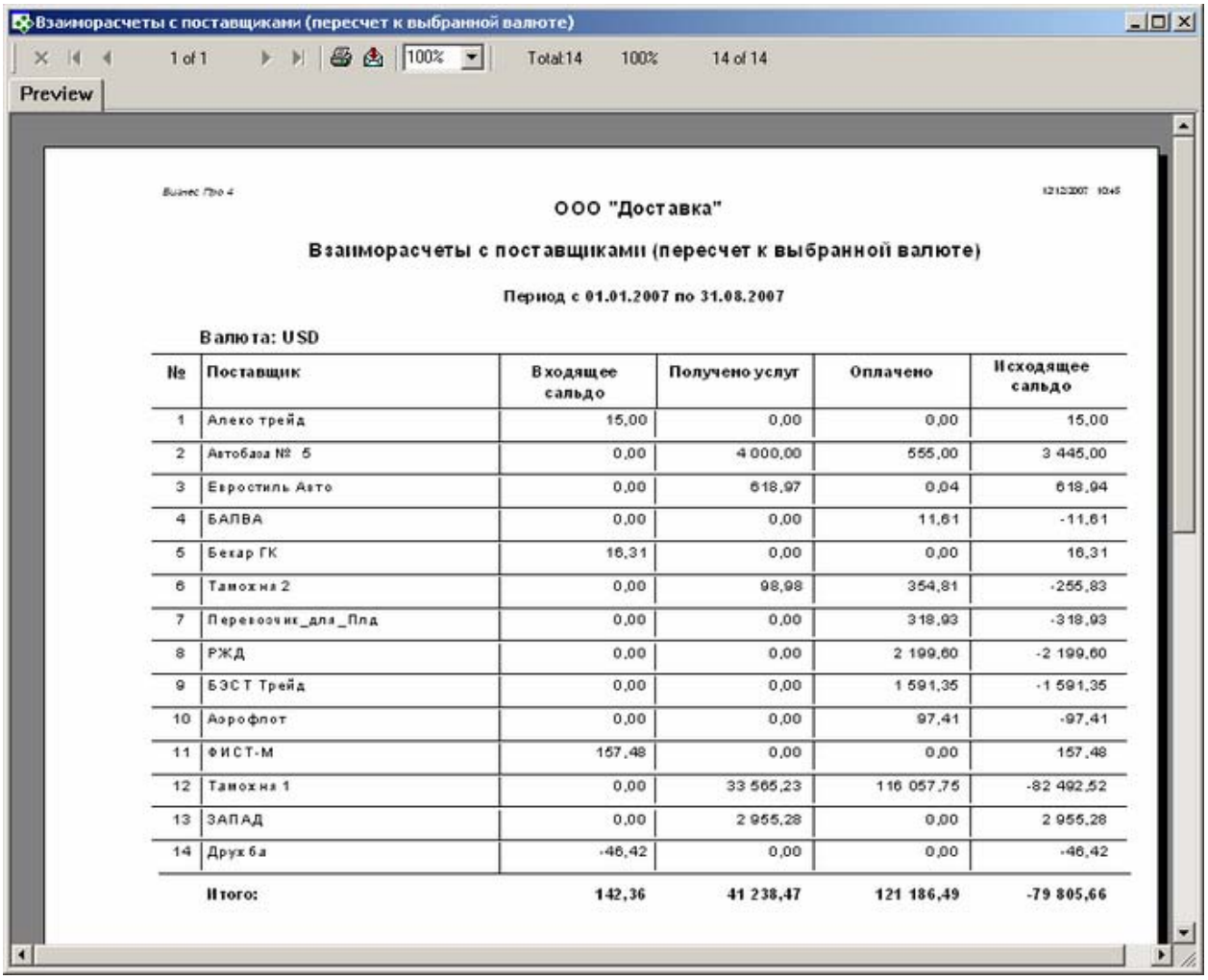

Взаиморасчеты с поставщиками (пересчет к выбранной валюте)

1 of 1 100% Total:14 100% 14 of 14

Preview

Бизнес Про 4 12.12.2007 10:45

ООО "Доставка"

Взаиморасчеты с поставщиками (пересчет к выбранной валюте)

Период с 01.01.2007 по 31.08.2007

Валюта: USD

№	Поставщик	Входящее сальдо	Получено услуг	Оплачено	Исходящее сальдо
1	Алеко трейд	15,00	0,00	0,00	15,00
2	Автобаза № 5	0,00	4 000,00	555,00	3 445,00
3	Евростиль Авто	0,00	618,97	0,04	618,94
4	БАЛВА	0,00	0,00	11,61	-11,61
5	Бекар ГК	16,31	0,00	0,00	16,31
6	Таможня 2	0,00	98,98	354,81	-255,83
7	Перевозчик_для_Плд	0,00	0,00	318,93	-318,93
8	РЖД	0,00	0,00	2 199,60	-2 199,60
9	БЗСТ Трейд	0,00	0,00	1 591,35	-1 591,35
10	Аэрофлот	0,00	0,00	97,41	-97,41
11	ФИСТ-М	157,48	0,00	0,00	157,48
12	Таможня 1	0,00	33 565,23	116 057,75	-82 492,52
13	ЗАПАД	0,00	2 955,28	0,00	2 955,28
14	Дружба	-46,42	0,00	0,00	-46,42
	Итого:	**142,36**	**41 238,47**	**121 186,49**	**-79 805,66**

Реестр инвойсов (с группировкой)

Содержание: Отчет выводит перечень входящих счетов сгруппированных по виду инвойса

Вызов на печать:

Документы / Управление покупками / Реестр входящих счетов (инвойсов)

Входящие данные:

Обязательный параметр

1. Код собственной фирмы (Company) - передается автоматически
2. Диапазон дат (DateFrom - DateTo) - запрашивается у пользователя
3. Вид (группа) (InvoiceGroup) -запрашивается у пользователя

Пример отчета:

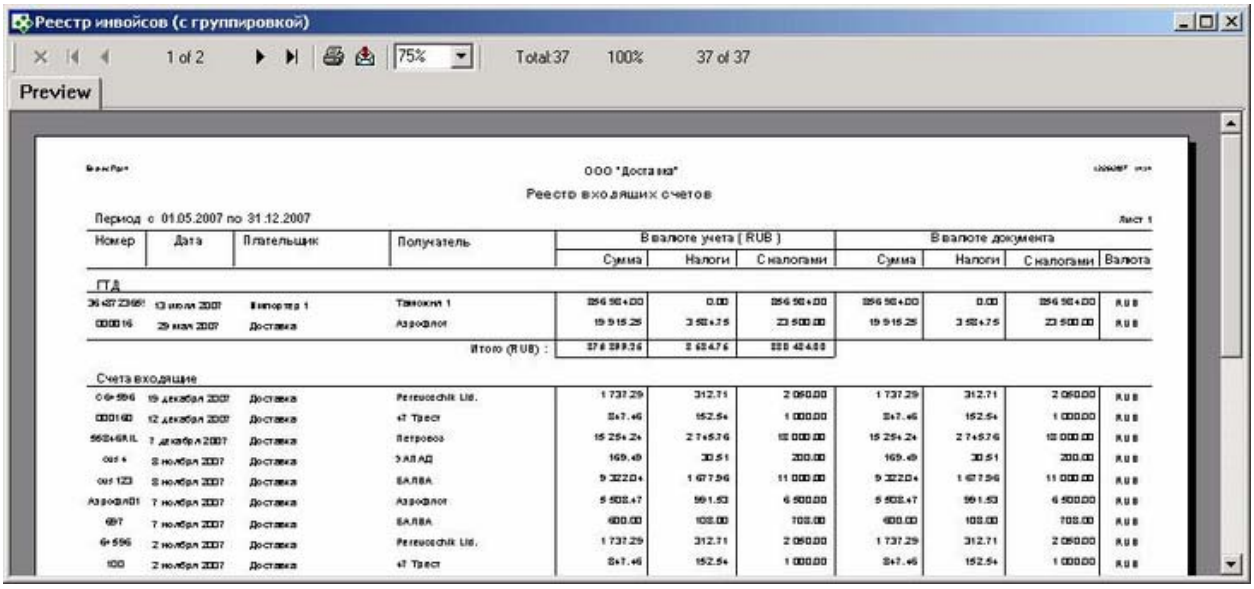

Особенности заполнения:

группировка Вид инвойса.
Значение берется из карточки «Счет входящий (инвойс)», поле Вид(группа) инвойса

Номер.
Значение берется из карточки «Счет входящий (инвойс)», поле «Номер»

Дата.
Значение берется из карточки «Счет входящий (инвойс)», поле «Дата»

Плательщик.
Значение берется из карточки «Счет входящий (инвойс)», поле «Поставщик»

Получатель.
Собственная фирма.

Валюта документа

Сумма.
Значение берется из карточки «Счет входящий (инвойс)», закладка «Спецификация инвойса», группа «Без налогов», поле «Сумма»

Налоги.
Значение берется из карточки «Счет входящий (инвойс)», закладка «Спецификация инвойса», группа «Налоги», поле «Сумма»

С налогами.
Значение берется из карточки «Счет входящий (инвойс)», закладка «Спецификация инвойса», группа «С налогами», поле «Сумма»

Валюта.
Значение берется из карточки «Счет входящий (инвойс)», закладка «Спецификация инвойса», группа «Валюта», поле «Валюта»

Валюта учета (валюта)

Сумма.
Сумма без налогов (см. Валюта документа/Сумма) приведенная к валюте учета.

Налоги.
Сумма налогов (см. Валюта документа/Налоги) приведенная к валюте учета.

С налогами.
Сумма с налогами (см. Валюта документа/С налогами) приведенная к валюте учета.

Платежи

Кассовая книга

Содержание: Кассовая книга. В отчет попадают приходные и расходные кассовые ордера (за исключением находящихся в состоянии Проект), у которых дата регистрации и центр учета ДС (касса) соответствует указанным параметрам.

Вызов на печать:

Документы / Управление денежными средствами / Реестр платежей

Входящие данные:

Обязательный параметр

1. Последний заполненный лист (List) - запрашивается у пользователя
2. Центр учета денежных средств (PaymentCenter) - запрашивается у пользователя или передается, если задана в фильтре в реестра
3. Диапазон дат - (DateFrom, DateTo) - запрашивается у пользователя или передается, если задана в фильтре в реестра

Процедура: bp.Rep_Cashbook

Пример отчета:

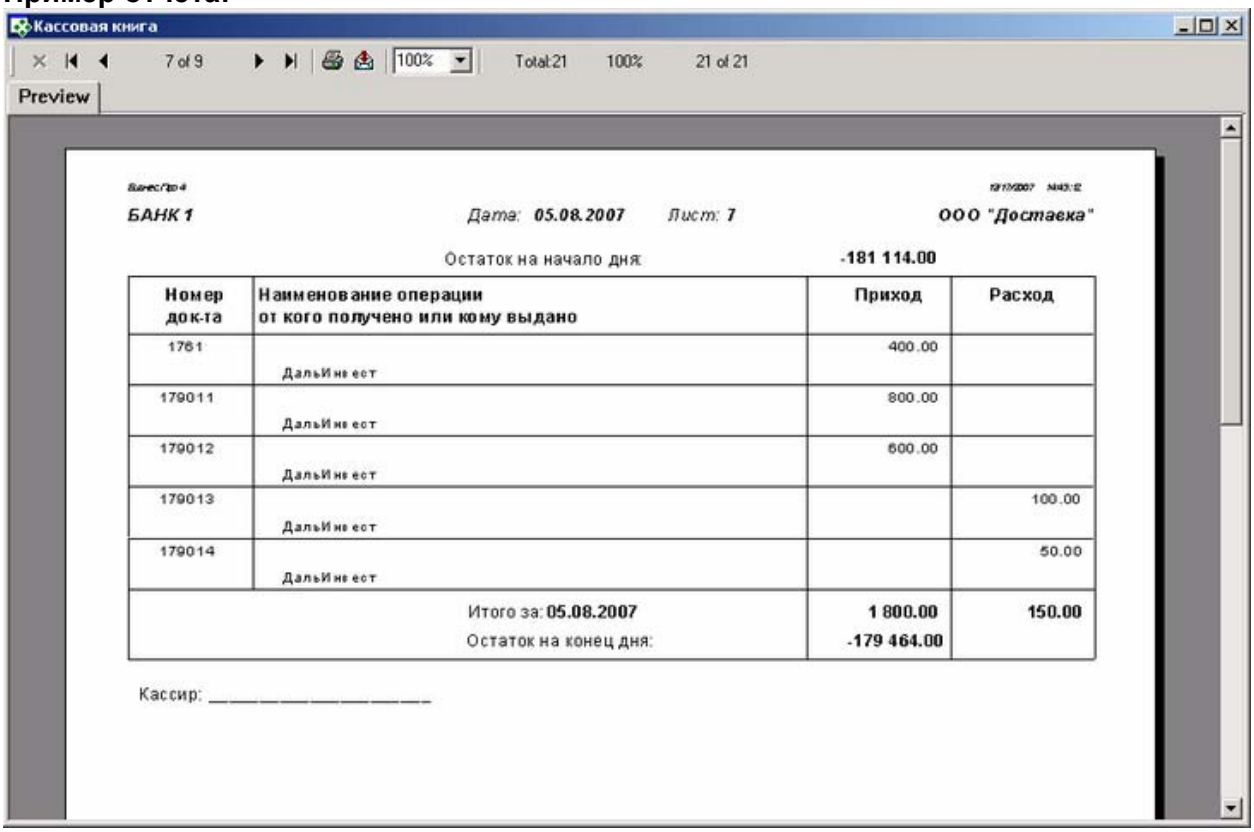

Особенности заполнения:

Центр учета денежных средств.

Значение берется из карточки «Платежное поручение - РАСХОД» / «Платежное поручение - ПРИХОД», поле «Центр ДС»

Остаток на начало дня.

Значение рассчитывается на начало указанного дня.

Дата.
Значение берется из карточки «Платежное поручение - РАСХОД» / «Платежное поручение - ПРИХОД», поле «Дата»

Наименование операции от кого получено или кому выдано.
Значение берется из карточки «Платежное поручение - РАСХОД» / «Платежное поручение - ПРИХОД»,
если операция Расчеты с покупателем - наименование контрагента, указанного в качестве Клиента
если операция Расчеты с поставщиком - наименование контрагента, указанного в качестве Поставщика
если операция Внутреннее перемещение ден. ср-в - наименование корреспондирующего центра ДС
если операция Расчеты с сотрудником - данные выбранного сотрудника
если операция Прочие операции - Статья, по которой происходит платеж и имя контрагента или персоны, если указаны

Приход.
Значение берется из карточки «Платежное поручение - РАСХОД» / «Платежное поручение - ПРИХОД», закладка «Основные данные», поле «Контрагент»

Расход.
Значение берется из карточки «Платежное поручение - РАСХОД» / «Платежное поручение - ПРИХОД», закладка «Основные данные», поле «Сумма платежа»

Итого за число.
Сумма Расхода / Прихода

Остаток на конец дня.
Значение рассчитывается с помощью процедуры InRemainder() на конец указанного дня.

Кассир.
Заполняется вручную

Отчет по движению наличных денежных средств за период

Содержание: Отчет по платежам, проходившим по кассе, выбранной пользователям в параметрах, в заданный период.
Платежи в состоянии Проект в отчете не учитываются. По банку данный отчет работать не будет.
Отчет может быть выведен в двух режимах : Сжатый вариант - предполагает только входящее и исходящее сальдо
Расзвернутый вариант - выводит все платежи за этот период

Вызов на печать:
Документы / Управление денежными средствами / Реестр платежей

Входящие данные:

Обязательный параметр
1. Код собственной фирмы (Company) - передается автоматически
2. Центр учета денежных средств - (PaymentCenter) – запрашивается у пользователя или передается, если задан в фильтре в реестра
3. Диапазон дат - (DateFrom, DateTo) - запрашивается у пользователя или передается, если задан в фильтре в реестра
4. Subreports – печатать с детализацией по платежам или только начальное и конечное сальдо. - запрашивается у пользователя

Необходимые настройки:
1. Поле «Груз» заполняется в случае, если данный платеж был разнесен на счет клиенту или на входящий счет от поставщика, которые связаны с грузом.

Пример отчета:

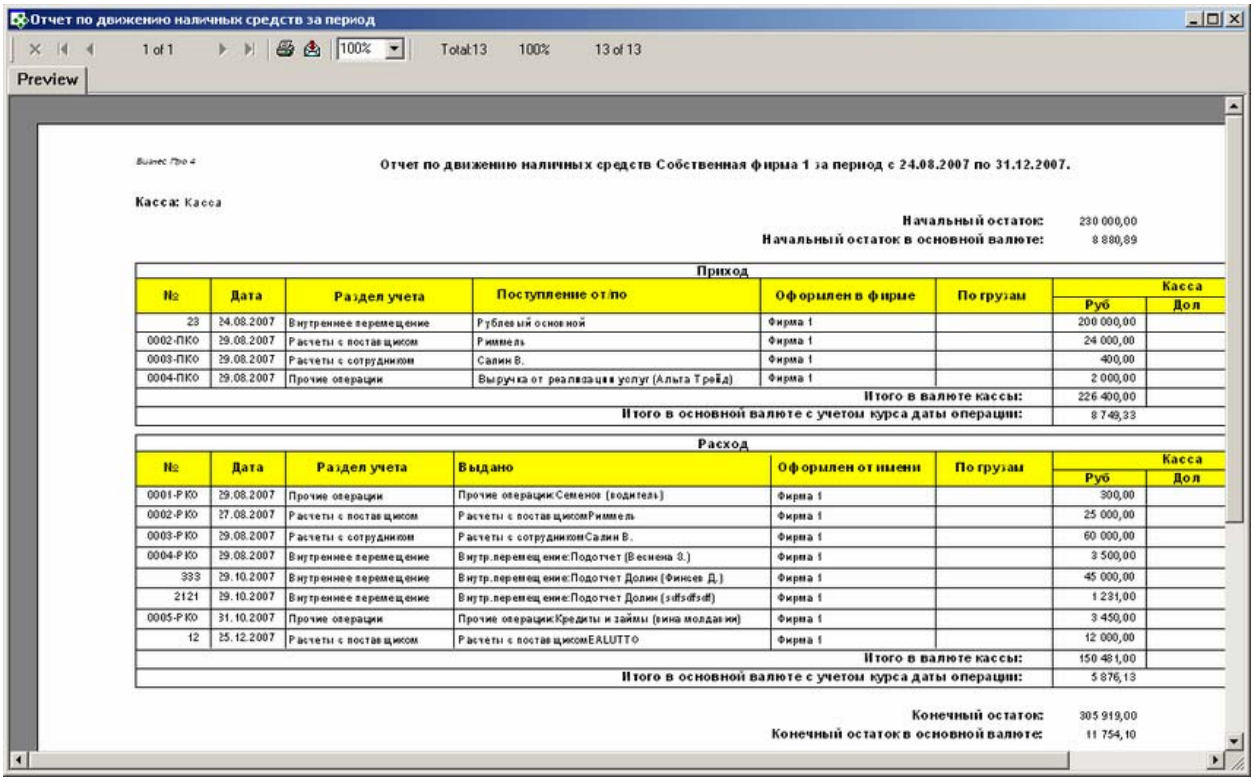

Отчет по движению наличных средств за период

1 of 1 | 100% | Total:13 | 100% | 13 of 13

Preview

Бизнес Про 4

Отчет по движению наличных средств Собственная фирма 1 за период с 24.08.2007 по 31.12.2007.

Касса: Касса

Начальный остаток: 230 000,00
Начальный остаток в основной валюте: 8 880,89

Приход

№	Дата	Раздел учета	Поступление от/по	Оформлен в фирме	По грузам	Касса Руб	Касса Дол
23	24.08.2007	Внутреннее перемещение	Рублевый основной	Фирма 1		200 000,00	
0002-ПКО	29.08.2007	Расчеты с поставщиком	Риммель	Фирма 1		24 000,00	
0003-ПКО	29.08.2007	Расчеты с сотрудником	Салин В.	Фирма 1		400,00	
0004-ПКО	29.08.2007	Прочие операции	Выручка от реализация услуг (Альта Трейд)	Фирма 1		2 000,00	
					Итого в валюте кассы:	226 400,00	
					Итого в основной валюте с учетом курса даты операции:	8 749,33	

Расход

№	Дата	Раздел учета	Выдано	Оформлен от имени	По грузам	Касса Руб	Касса Дол
0001-РКО	29.08.2007	Прочие операции	Прочие операции:Семенов (водитель)	Фирма 1		300,00	
0002-РКО	27.08.2007	Расчеты с поставщиком	Расчеты с поставщикомРиммель	Фирма 1		25 000,00	
0003-РКО	29.08.2007	Расчеты с сотрудником	Расчеты с сотрудникомСалин В.	Фирма 1		60 000,00	
0004-РКО	29.08.2007	Внутреннее перемещение	Внутр.перемещение:Подотчет (Весмена 3.)	Фирма 1		3 500,00	
333	29.10.2007	Внутреннее перемещение	Внутр.перемещение:Подотчет Долин (Финсев Д.)	Фирма 1		45 000,00	
2121	29.10.2007	Внутреннее перемещение	Внутр.перемещение:Подотчет Долин (sdfsdfsdf)	Фирма 1		1 231,00	
0005-РКО	31.10.2007	Прочие операции	Прочие операции:Кредиты и займы (вина молдавии)	Фирма 1		3 450,00	
12	25.12.2007	Расчеты с поставщиком	Расчеты с поставщикомEALUTTO	Фирма 1		12 000,00	
					Итого в валюте кассы:	150 481,00	
					Итого в основной валюте с учетом курса даты операции:	5 876,13	

Конечный остаток: 305 919,00
Конечный остаток в основной валюте: 11 754,10

Особенности заполнения:

Расшифровка по платежам:

Дата
поле «Дата отражения в учете» на закладке «Учет» в карточке платежного документа
Номер
поле «Номер» в карточке платежного документа
Раздел учета
поле «Раздел учета» в карточке платежного документа, по которому проходил платеж....

Поступление / Выдача :
Если в разделе учета выбрано «Расчеты с поставщиком» - то имя поставщика (поле «Поставщик» из карточки платежного документа);
Если в разделе учета выбрано «Расчеты с покупателем» - то имя клиента (поле «Покупатель» из карточки платежного документа);
Если в разделе учета выбрано «Внутреннее перемещение» - то имя другого ЦДС (поле «Центр ДС» из карточки платежного документа, а также данные из поля Контрагент или Представитель, если заполнены);
Если в разделе учета выбрано «Расчеты с сотрудником» - то имя сотрудника (поле «Сотрудник» из карточки платежного документа);
Если в разделе учета выбрано «Прочие операции» - то статья учета (поле «Статья учета» из карточки платежного документа, а также данные из поля Контрагент или Представитель, если заполнены);)

Груз
Поле «Груз» заполняется в случае, если данный платеж был разнесен на счет клиенту, созданный по грузу или на входящий счет от поставщика, связаный с грузом через котировки.

Сумма
поле «Сумма» из платежного документа в валюте Центра ДС

Отчет по движению безналичных денежных средств за период

Содержание: Отчет по платежам, проходившим по расчетному счету, выбранному пользователям в параметрах, в заданный период.
Платежи в состоянии Проект в отчете не учитываются. По кассе данный отчет работать не будет.

Вызов на печать:

Документы / Управление денежными средствами / Реестр платежей

Входящие данные:

Обязательный параметр

1. Код собственной фирмы (Company) - передается автоматически
2. Центр учета денежных средств - (PaymentCenter) – запрашивается у пользователя или передается, если задан в фильтре в реестра
3. Диапазон дат - (DateFrom, DateTo) - запрашивается у пользователя или передается, если задан в фильтре в реестра
4. Subreports – печатать с детализацией по платежам или только начальное и конечное сальдо. - запрашивается у пользователя

Необходимые настройки:

1. Поле «Груз» заполняется в случае, если данный платеж был разнесен на счет клиенту или на входящий счет от поставщика, которые связаны с грузом.

Пример отчета:

Отчет по движению безналичных средств за период

1 of 1 | 100% | Total:9 | 100% | 9 of 9

Preview

Бизнес Про 8 — 25.12.2007 18:02:19

Отчет по движению безналичных средств по счету *Долларовый рісч*

за период с 01.01.2007 по 31.12.2007

Валюта расчетного счета : USD

Начальный остаток :

Начальный остаток в основной валюте :

Конечный остаток : 97 830,00

Конечный остаток в основной валюте : 97 830,00

Приход

Дата	Номер	Раздел учета	Поступление от / по	№ груза	Комментарий	Сумма
12.10.2007	2345	Расчеты с покупателем	ODUBOV			20 000,00
12.10.2007	00015	Расчеты с покупателем	ЛАДА	00006		90 000,00
31.10.2007	00019	Прочие операции	Кредиты и займы			380,00
					Итого в валюте расчетного счета:	110 380,00
					Итого в основной валюте с учетом курса даты операции:	110 380,00

Расход

Дата	Номер	Раздел учета	Выдача	№ груза	Комментарий	Сумма
12.10.2007	00009	Прочие операции	Комиссии банка			50,00
12.10.2007	00010	Прочие операции	Комиссии банка			50,00
12.10.2007	00011	Прочие операции	Комиссии банка			50,00
31.10.2007	00018	Прочие операции	Кредиты и займы			400,00
25.12.2007	13	Расчеты с поставщиком	ТРАНСРОУД		оплата услуг по договору	5 000,00
25.12.2007	165	Расчеты с поставщиком	ТРАНСРОУД		платеж за услуги по договору	7 000,00
					Итого в валюте расчетного счета:	12 550,00
					Итого в основной валюте с учетом курса даты операции:	12 550,00

Особенности заполнения:

Расшифровка по платежам:

Дата

поле «Дата отражения в учете» на закладке «Учет» в карточке платежного документа

Номер

поле «Номер» в карточке платежного документа

Раздел учета

поле «Раздел учета» в карточке платежного документа, по которому проходил платеж....

Поступление / Выдача :

Если в разделе учета выбрано «Расчеты с поставщиком» - то имя поставщика (поле «Поставщик» из карточки платежного документа);

Если в разделе учета выбрано «Расчеты с покупателем» - то имя клиента (поле «Покупатель» из карточки платежного документа);

Если в разделе учета выбрано «Внутреннее перемещение» - то имя другого ЦДС (поле «Центр ДС» из карточки платежного документа, а также данные из поля Контрагент или Представитель, если заполнены);

Если в разделе учета выбрано «Расчеты с сотрудником» - то имя сотрудника (поле «Сотрудник» из карточки платежного документа);
Если в разделе учета выбрано «Прочие операции» - то статья учета (поле «Статья учета» из карточки платежного документа, а также данные из поля Контрагент или Представитель, если заполнены);)

Груз
Поле «Груз» заполняется в случае, если данный платеж был разнесен на счет клиенту, созданный по грузу или на входящий счет от поставщика, связаный с грузом через котировки.

Комментарии
поле «Назначение платежа» в платежном документе

Сумма
поле «Сумма» из платежного документа в валюте Центра ДС

Остатки денежных средств по центрам учета

Содержание: Остатки денежных средств по центрам учета на заданную дату, сгруппированные по валюте Центра ДС и типу Центра ДС.
Платежи в состоянии Проект в отчете не учитываются.

Вызов на печать:
Документы / Управление денежными средствами / Реестр платежей

Входящие данные:

Обязательный параметр
1. На дату (ToDate) - запрашивается у пользователя
2. Собственная фирма (Company) - передается автоматически

Пример отчета:

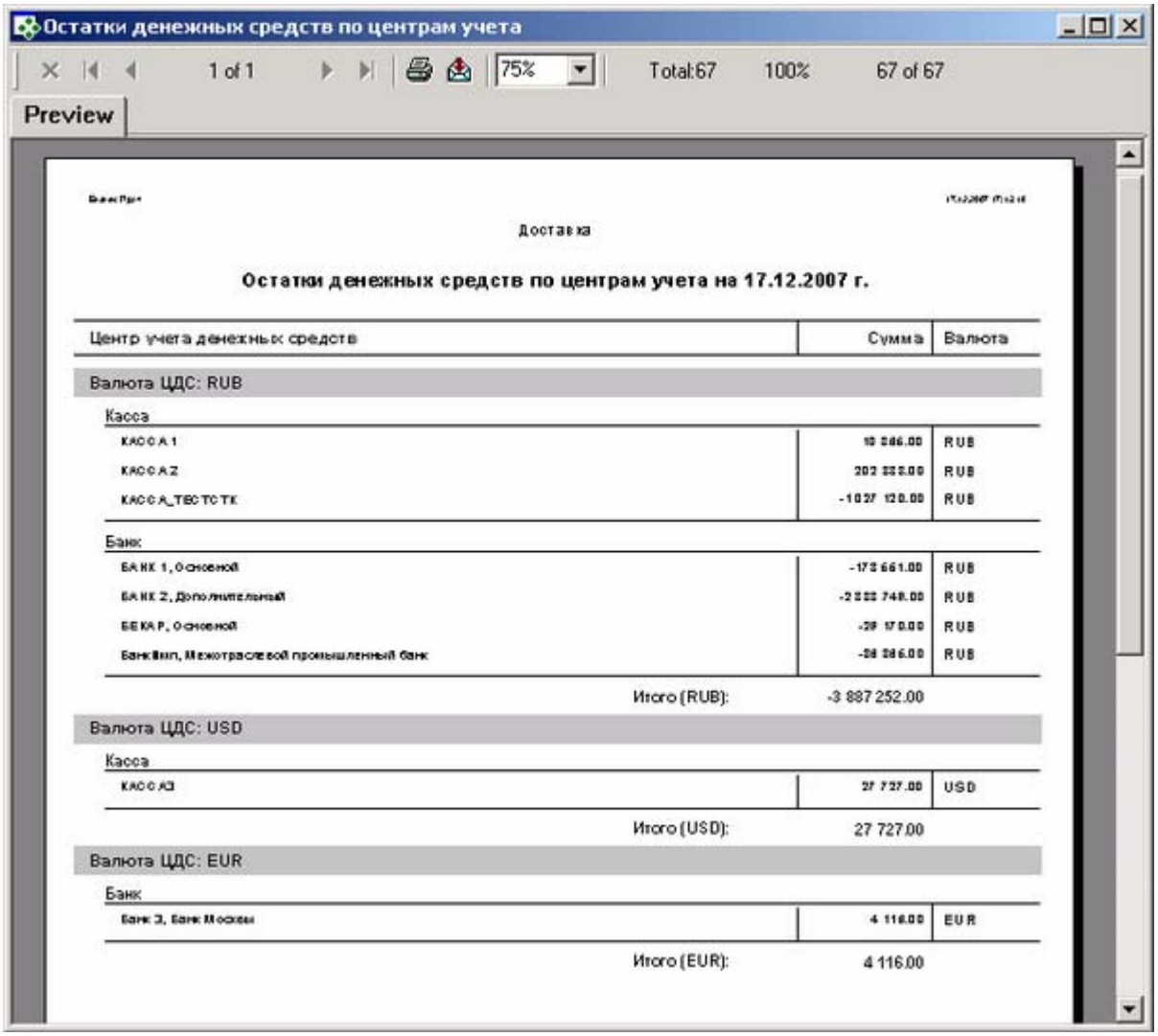

Остатки денежных средств по центрам учета

1 of 1 | 75% | Total:67 | 100% | 67 of 67

Preview

Доставка

Остатки денежных средств по центрам учета на 17.12.2007 г.

Центр учета денежных средств	Сумма	Валюта
Валюта ЦДС: RUB		
Касса		
КАССА 1	10 046.00	RUB
КАССА 2	203 333.00	RUB
КАССА_ТЕСТ СТК	-1 027 120.00	RUB
Банк		
БАНК 1, Основной	-172 661.00	RUB
БАНК 2, Дополнительный	-2 333 749.00	RUB
БЕКАР, Основной	-29 170.00	RUB
Банк3пп, Межотраслевой промышленный банк	-36 386.00	RUB
Итого (RUB):	-3 887 252.00	
Валюта ЦДС: USD		
Касса		
КАССА3	27 727.00	USD
Итого (USD):	27 727.00	
Валюта ЦДС: EUR		
Банк		
Банк 3, Банк Москвы	4 116.00	EUR
Итого (EUR):	4 116.00	

Особенности заполнения:

Центр учета денежных средств
Значение берется из карточки «Платежное поручение - РАСХОД» / «Платежное поручение - ПРИХОД», поле «Центр ДС»

Дата
Значение берется из карточки «Платежное поручение - РАСХОД» / «Платежное поручение - ПРИХОД», поле «Дата»

Центр учета денежных средств
Значение берется из карточки «Платежное поручение – РАСХОД» / «Платежное поручение – ПРИХОД», поле «Центр ДС»

Сумма
Значение берется из карточки «Платежное поручение - РАСХОД» / «Платежное поручение - ПРИХОД», закладка «Основные данные», поле «Сумма платежа»

Валюта
Значение берется из карточки «Платежное поручение - РАСХОД» / «Платежное поручение - ПРИХОД», закладка «Основные данные», поле валюта

Итого
Остатки денежных средств по заданной валюте Центр ДС.

Приходное платежное поручение

Содержание: Печатная форма платежного документа.

Вызов на печать:

Документы / Управление денежными средствами / Реестр платежей (для выделанного приходного платежного поручения)

Входящие данные:

Обязательный параметр

1. Код платежа (PayID) - передается автоматически

Необходимые настройки:

1. Дополнительное свойство «Вид платежа», карточки «Платежное поручение». Дополнительное свойство «Отпуск произвел» настраивается в справочнике «Дополнительные поля свойств» (главное меню -> Настройки). В справочнике добавляется объект: Название - «Вид платежа», поисковый код – ВИДПлат – Строковое.

2. Дополнительное свойство «Очер. плат», карточки «Платежное поручение». Дополнительное свойство «Очер. плат» настраивается в справочнике «Дополнительные поля свойств» (главное меню -> Настройки). В справочнике добавляется объект: Название - «Очер. плат», поисковый код – ОчерПлат – Строковое.

3. Дополнительное свойство «Вид оп.», карточки «Платежное поручение». Дополнительное свойство «Вид оп.» настраивается в справочнике «Дополнительные поля свойств» (главное меню -> Настройки). В справочнике добавляется объект: Название - «Вид оп.», поисковый код – ВидОпер – Строковое.

Пример отчета:

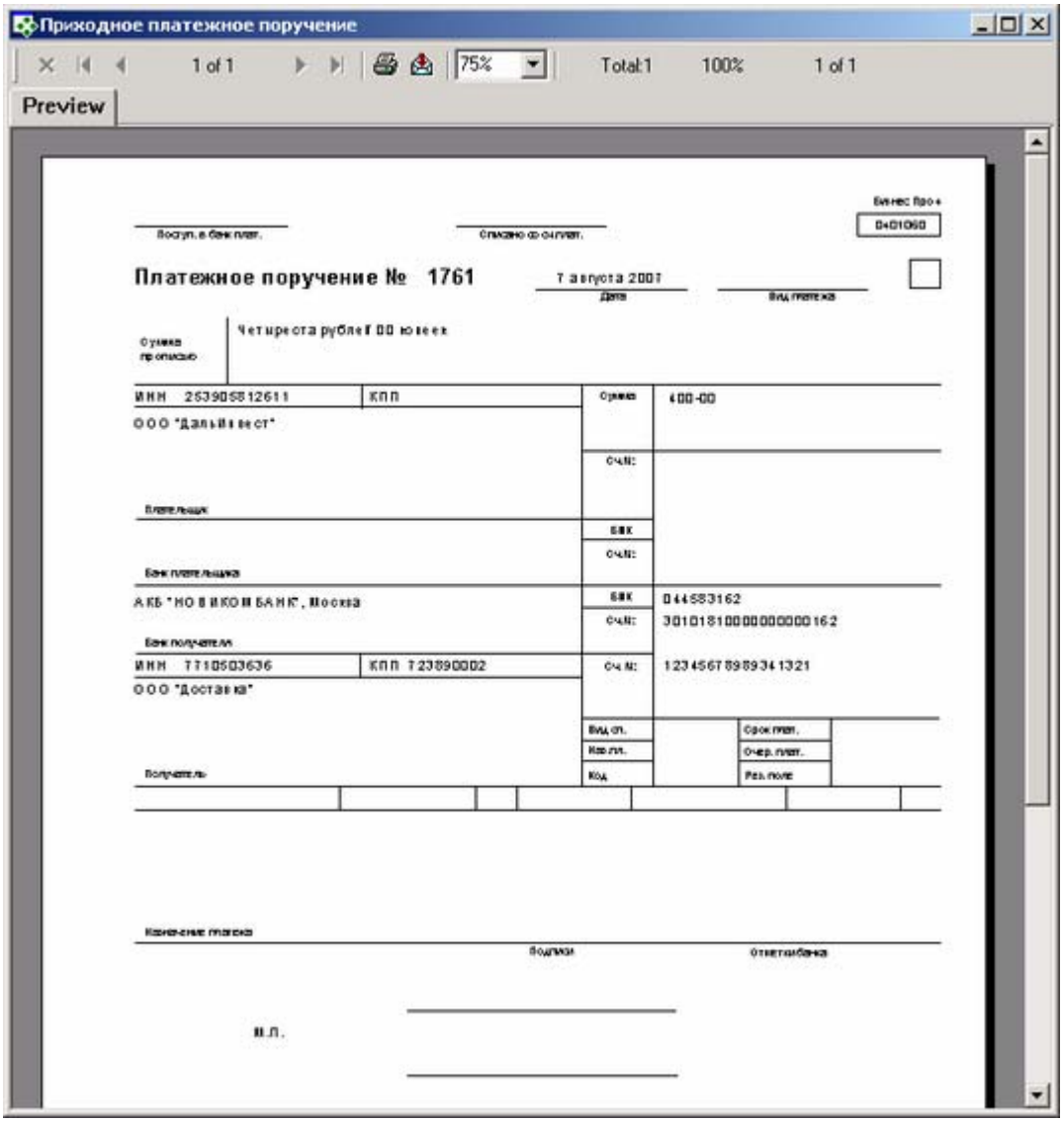

Особенности заполнения:

Платежное поручение №.
Значение берется из карточки «Платежное поручение - ПРИХОД», поле «Номер»

Дата.
Значение берется из карточки «Платежное поручение - ПРИХОД», поле «Дата»

Вид платежа.
Значение берется из карточки «Платежное поручение - ПРИХОД», закладка «Свойства», поле «Вид платежа»

Сумма прописью.
Значение суммы берется из карточки «Платежное поручение - ПРИХОД», закладка «Основные данные», поле «Сумма платежа».

Плательщик.
Значение суммы берется из карточки «Платежное поручение - ПРИХОД», закладка «Основные данные», поле «Контрагент».

ИНН.
Значение берется из карточки «Контрагент», закладка «Основные данные», поле «ИНН», для контрагента указанного, в отчете как плательщик.

КПП.
Значение берется из карточки «Контрагент», закладка «Свойства», поле «КПП», для контрагента, выбранного в отчете как плательщик.

Наименование банка.
Значение берется из карточки «Контрагент», закладка «Банковские реквизиты», поле «Банк»

Город банка.
Значение берется из карточки «Контрагент», закладка «Свойства», поле «Город»

БИК.
Значение берется из карточки «Контрагент», закладка «Банковские реквизиты», поле «БИК»

№ счета.
Значение берется из карточки «Контрагент», закладка «Банковские реквизиты», поле «Корр.счет»

Получатель.
Собственная компания. Выбирается при входе в систему.

Очер. оплат.
очередь оплаты. Значение берется из карточки «Платежное поручение - ПРИХОД», закладка «Свойства», поле «Очер. плат»

Вид оп.
– вид оплаты. Значение берется из карточки «Платежное поручение - ПРИХОД», закладка «Свойства», поле «Вид оп.»

Расходное платежное поручение

Содержание: Печатная форма расходного платежного документа.

Вызов на печать:

Документы / Управление денежными средствами / Реестр платежей (для выделенного расходного платежного поручения)

Входящие данные:

Обязательный параметр
1. Код платежа (PayID) - передается автоматически

Необходимые настройки:
1. Дополнительное свойство «Вид платежа», карточки «Платежное поручение». Дополнительное свойство «Отпуск произвел» настраивается в справочнике «Дополнительные поля свойств» (главное меню -> Настройки). В справочнике добавляется объект: Название - «Вид платежа», поисковый код – ВИДПлат – Строковое.

2. Дополнительное свойство «Очер. плат», карточки «Платежное поручение». Дополнительное свойство «Очер. плат» настраивается в справочнике «Дополнительные поля свойств» (главное меню -> Настройки). В справочнике добавляется объект: Название - «Очер. плат», поисковый код – ОчерПлат – Строковое.

3. Дополнительное свойство «Вид оп.», карточки «Платежное поручение». Дополнительное свойство «Вид оп.» настраивается в справочнике «Дополнительные поля свойств» (главное меню -> Настройки). В справочнике добавляется объект: Название - «Вид оп.», поисковый код – ВидОпер – Строковое.

Пример отчета:

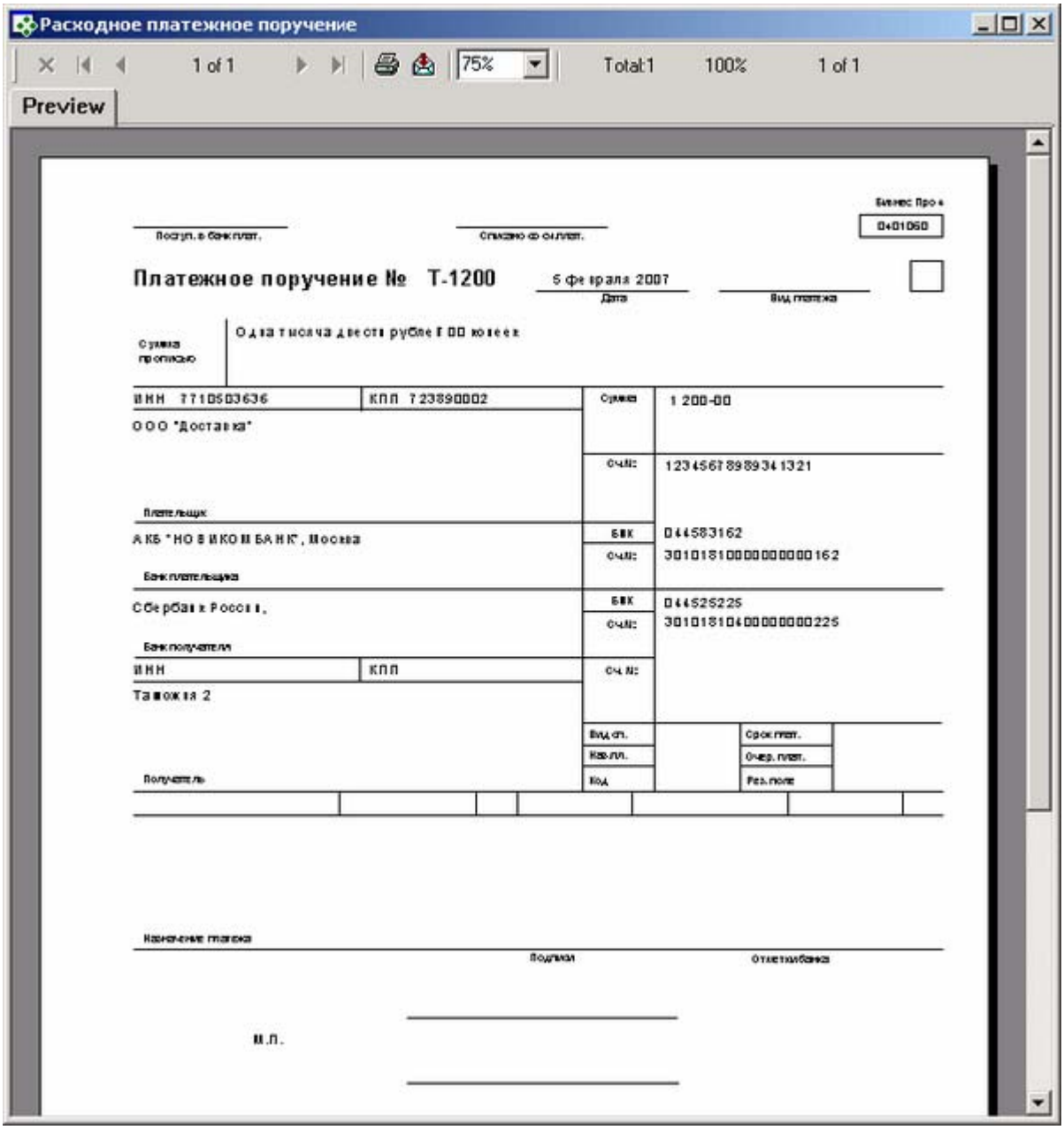

Особенности заполнения:

Платежное поручение №.
Значение берется из карточки «Платежное поручение - РАСХОД», поле «Номер»

Дата.
Значение берется из карточки «Платежное поручение - РАСХОД», поле «Дата»

Вид платежа.
Значение берется из карточки «Платежное поручение - РАСХОД», закладка «Свойства», поле «Вид платежа»

Сумма прописью.
Значение суммы берется из карточки «Платежное поручение - РАСХОД», закладка «Основные данные», поле «Сумма платежа».

Плательщик.
Значение суммы берется из карточки «Платежное поручение - РАСХОД», закладка «Основные данные», поле «Контрагент».

ИНН.
Значение берется из карточки «Контрагент», закладка «Основные данные», поле «ИНН», для контрагента указанного, в отчете как плательщик.

КПП.
Значение берется из карточки «Контрагент», закладка «Свойства», поле «КПП», для контрагента, выбранного в отчете как плательщик.

Наименование банка.
Значение берется из карточки «Контрагент», закладка «Банковские реквизиты», поле «Банк»

Город банка.
Значение берется из карточки «Контрагент», закладка «Свойства», поле «Город»

БИК.
Значение берется из карточки «Контрагент», закладка «Банковские реквизиты», поле «БИК»

№ счета.
Значение берется из карточки «Контрагент», закладка «Банковские реквизиты», поле «Корр.счет»

Плательщик.
Собственная компания. Выбирается при входе в систему.

Банк плательщика.
Значение берется из карточки «Платежное поручение - РАСХОД», закладка «Основные данные», поле «Расчетный счет»

Очер. оплат.
очередь оплаты. Значение берется из карточки «Платежное поручение - РАСХОД», закладка «Свойства», поле «Очер. плат»

Вид оп
вид оплаты. Значение берется из карточки «Платежное поручение - РАСХОД», закладка «Свойства», поле «Вид оп.»

Расходный кассовый ордер

Содержание: Печатная форма расходного кассового ордера.

Вызов на печать:

Документы / Управление денежными средствами / Реестр платежей (для выделенного расходного кассового ордера)

Входящие данные:

Обязательный параметр
1. Код платежа (PayID) - передается автоматически

Необходимые настройки:
1. Дополнительное свойство «Кассир» настраивается в справочнике «Дополнительные поля свойств» (главное меню -> Настройки). В справочнике добавляется объект: Название - Кассир, Поисковый код – КАССИР – Справочник (значок книги) - Employee.

Пример отчета:

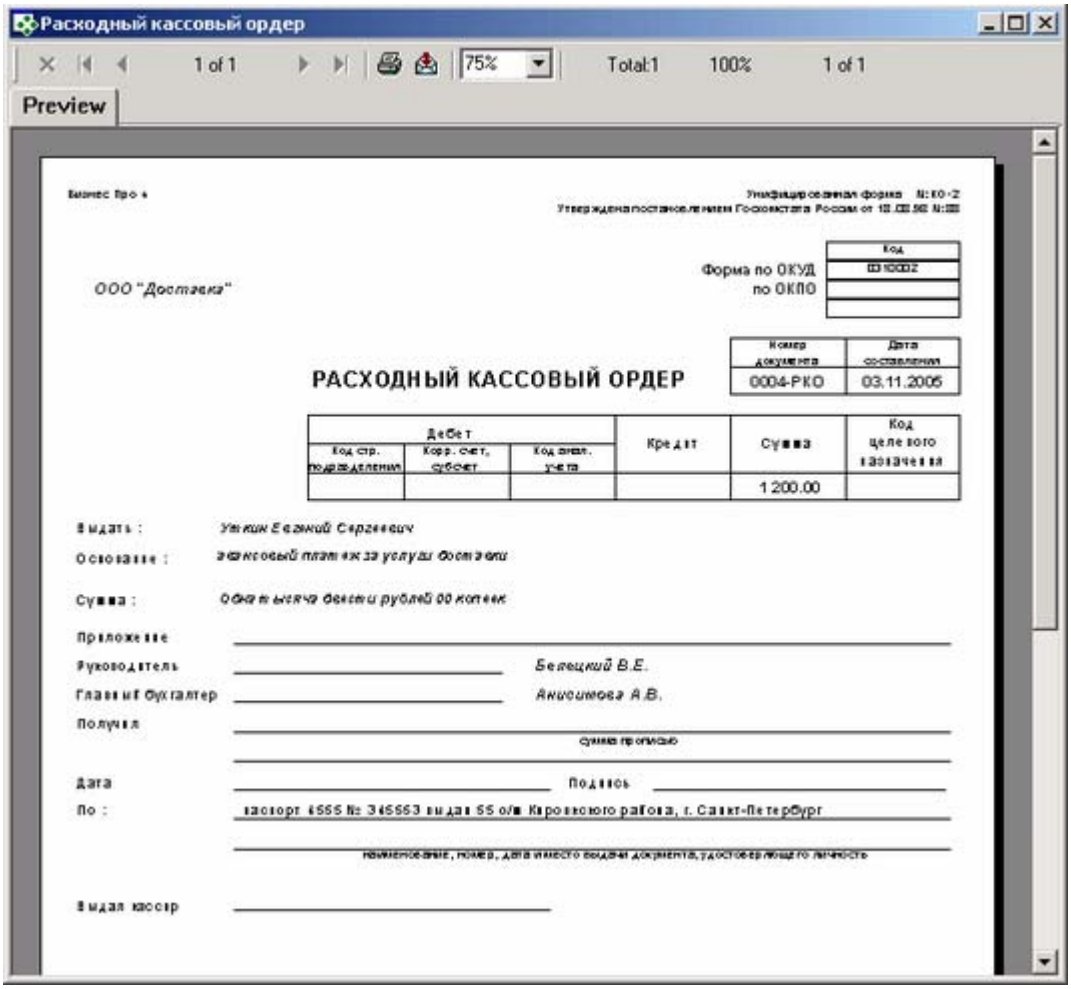

Особенности заполнения:

Номер документа.
Значение берется из карточки «Кассовый ордер - РАСХОД», поле «Номер»

Дата составления.
Значение берется из карточки «Кассовый ордер - РАСХОД», поле «Дата»

Сумма.
Значение берется из карточки «Кассовый ордер - РАСХОД», закладка «Основные данные», поле «Номер»

Выдать.
Значение берется из карточки «Кассовый ордер - РАСХОД», закладка «Основные данные», поле «Представитель»

Основание. .
Значение берется из карточки «Кассовый ордер - РАСХОД», закладка «Основные данные», поле «Назначение платежа»

Руководитель.
Сотрудник, обладающий правом первой подписи. Должность с первой подписью определяется по каточке «Штатная единица», закладка «Основные данные», поле «Первая подпись»

Главный бухгалтер.
Сотрудник, обладающий правом второй подписи. Должность со второй подписью определяется по каточке «Штатная единица», закладка «Основные данные», поле «Вторая подпись»

По.
Значение берется из карточки «Персональная карточка», закладка «Регистрация», поле «Документ», «Серия», «Номер», «Кем выдан», «Дата выдачи», для персоны выбранной на закладке «Основные данные», поле «Представитель»

Выдал кассир.
Значение берется из карточки «Кассовый ордер - РАСХОД», закладка «Свойство», поле «Кассир»

Приходный кассовый ордер

Содержание: Печатная форма расходного кассового ордера.

Вызов на печать:

Документы / Управление денежными средствами / Реестр платежей (для выделенного расходного кассового ордера)

Входящие данные:

Обязательный параметр
1. Код платежа (PayID) - передается автоматически

Необходимые настройки:
1. Дополнительное свойство «Кассир» настраивается в справочнике «Дополнительные поля свойств» (главное меню -> Настройки). В справочнике добавляется объект: Название - Кассир, Поисковый код – КАССИР – Справочник (значок книги) - Employee.

Пример отчета:

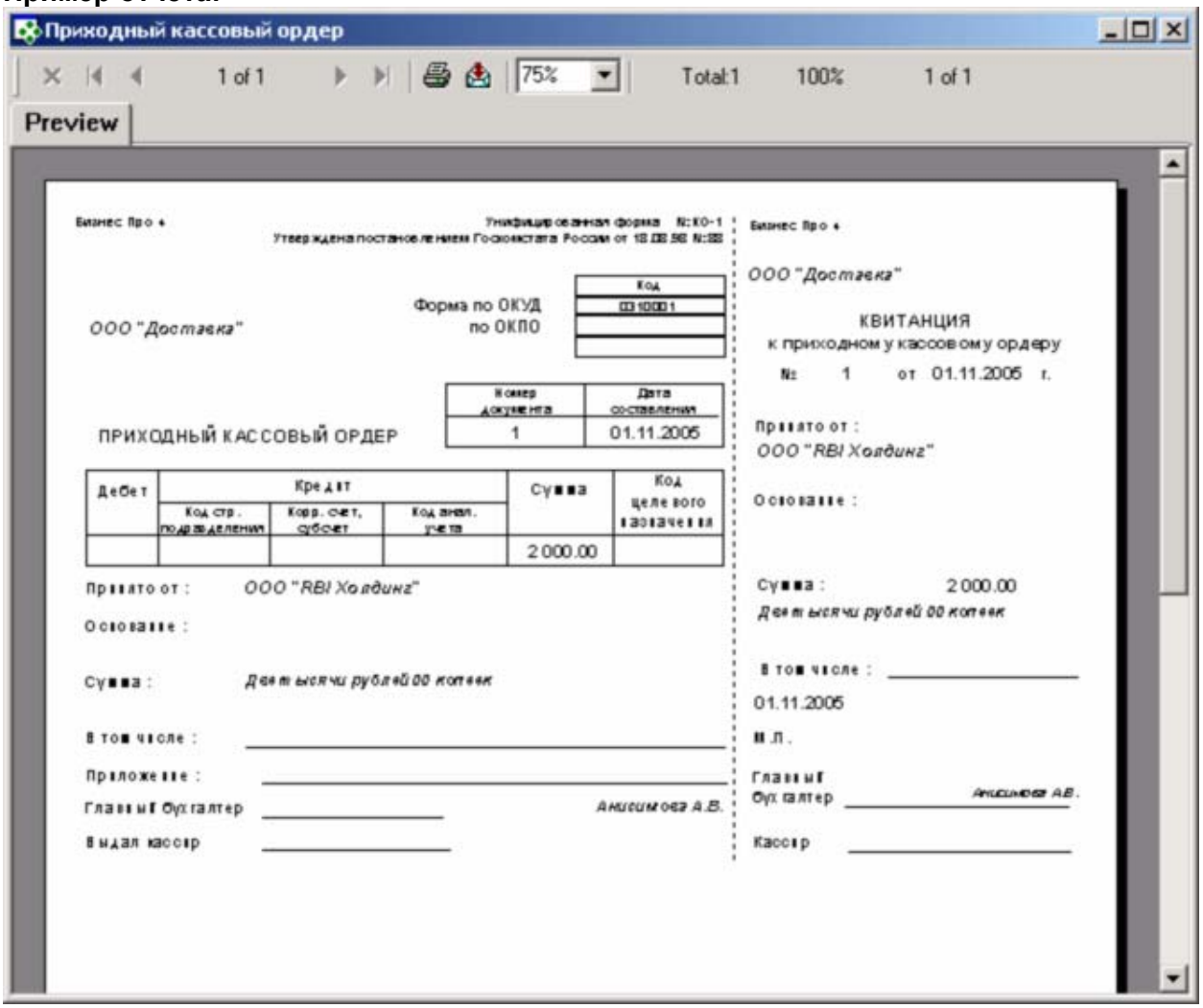

Особенности заполнения:

Номер документа.
Значение берется из карточки «Кассовый ордер - ПРИХОД», поле «Номер»

Дата составления.

Значение берется из карточки «Кассовый ордер - ПРИХОД», поле «Дата»

Принято от.
Значение берется из карточки «Кассовый ордер - ПРИХОД», закладка «Основные данные», поле «Контрагент»

Основание.
Значение берется из карточки «Кассовый ордер - ПРИХОД», закладка «Основные данные», поле «Назначение платежа»

Сумма.
Значение берется из карточки «Кассовый ордер - ПРИХОД», закладка «Основные данные», поле «Сумма платежа»

Главный бухгалтер.
Сотрудник, обладающий правом второй подписи. Анализ осуществляется по каточке «Штатная единица», закладка «Основные данные», поле «Вторая подпись»

Выдал кассир.
Значение берется из карточки «Кассовый ордер - ПРИХОД», закладка «Свойство», поле «Кассир»

Справочники

Места обработки грузов

Содержание: Список мест обработки грузов с группировкой по группам мест обработки.

Вызов на печать:
Справочники /Экспедирование / Места обработки грузов

Пример отчета:

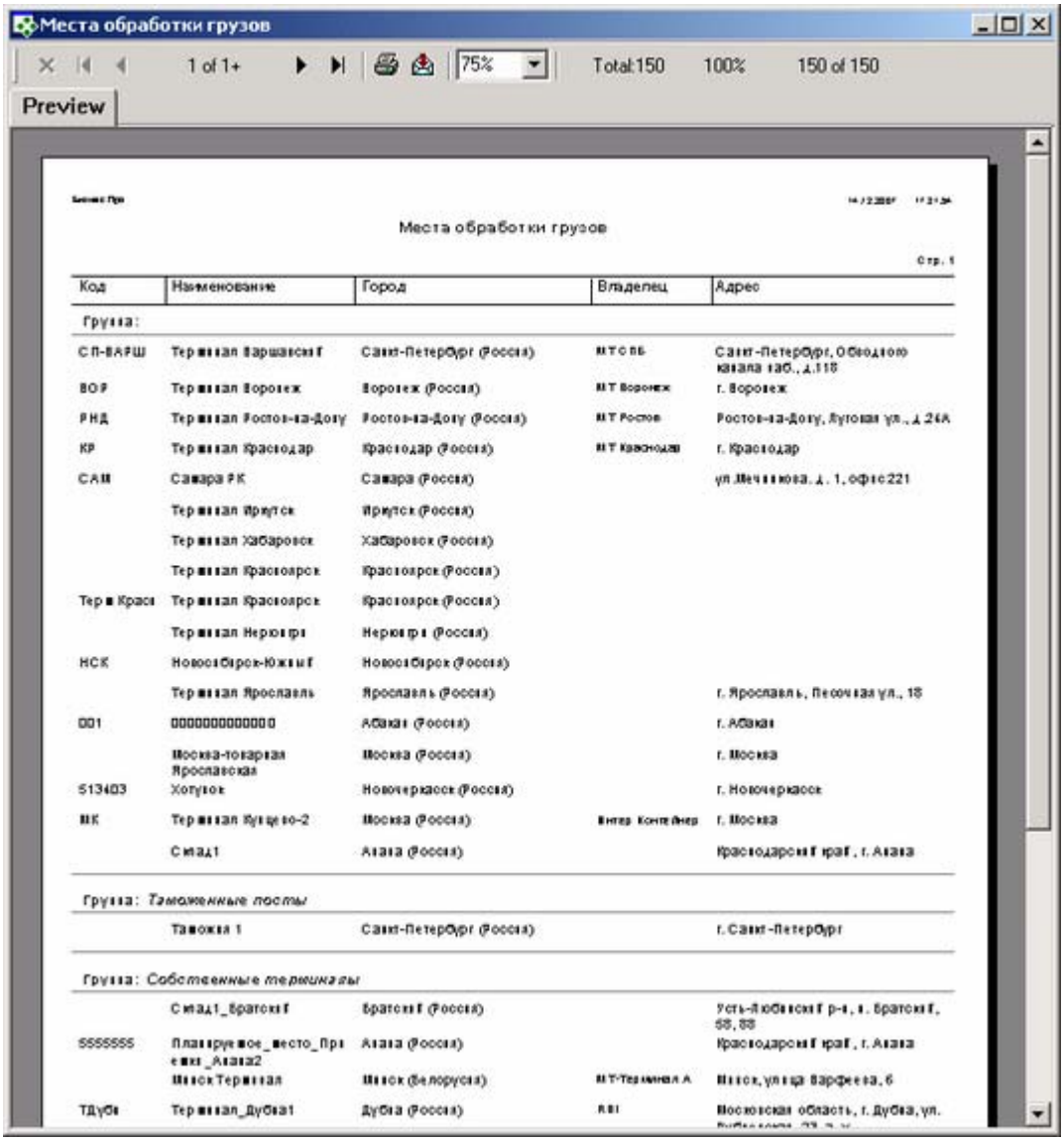

Особенности заполнения:

Группа (группировка).
Значение берется из карточки «Место обработки груза», закладка «Основные данные», поле «Группа, вид»

Код.
Значение берется из карточки «Место обработки груза», поле «Код»

Наименование.
Значение берется из карточки «Место обработки груза», поле «Название»

Владелец.
Значение берется из карточки «Место обработки груза», закладка «Основные данные», поле «Владелец»

Адрес.
Значение берется из карточки «Место обработки груза», закладка «Основные данные», поле «Адрес места»

Места обработки грузов (по городам)

Содержание: Список мест обработки грузов с группировкой по группам мест обработки.

Вызов на печать:
Справочники /Экспедирование / Места обработки грузов

Пример отчета:

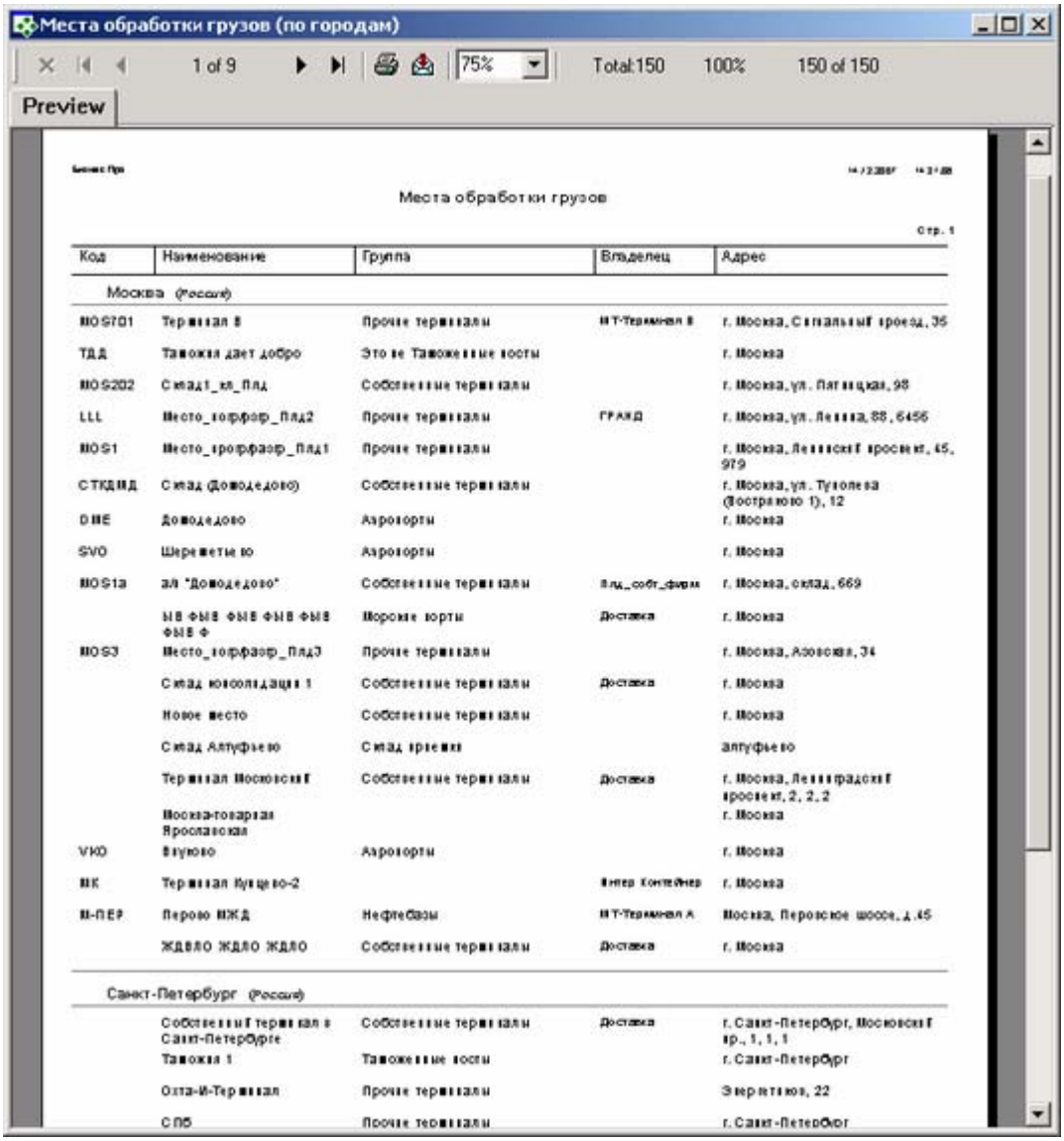

Особенности заполнения:

Город (группировка).
Значение берется из карточки «Место обработки груза», закладка «Основные данные», список «Адрес места», поле «Населенный пункт»

Группа (группировка).
Значение берется из карточки «Место обработки груза», закладка «Основные данные», поле «Группа, вид»

Код.
Значение берется из карточки «Место обработки груза», поле «Код»

Наименование.
Значение берется из карточки «Место обработки груза», поле «Название»

Владелец.
Значение берется из карточки «Место обработки груза», закладка «Основные данные», поле «Владелец»

Адрес.
Значение берется из карточки «Место обработки груза», закладка «Основные данные», поле «Адрес места»

Реестр транспортных средств

Содержание: Реестр транспортных средств с учетом выборки "Группы транспортных средств" в окне справочника. Данные сгруппированы по полю «Группа транспортных средств».

Вызов на печать:

Справочники /Транспортные средства / Транспортные средства

Входящие данные:

Необязательный параметр

1. Дерево групп ТС (TreeID) - задается в фильтре "группы транспортных средств" (группа , на которой стоит курсор). если фильт незадействован, то по всем группам.

Пример отчета:

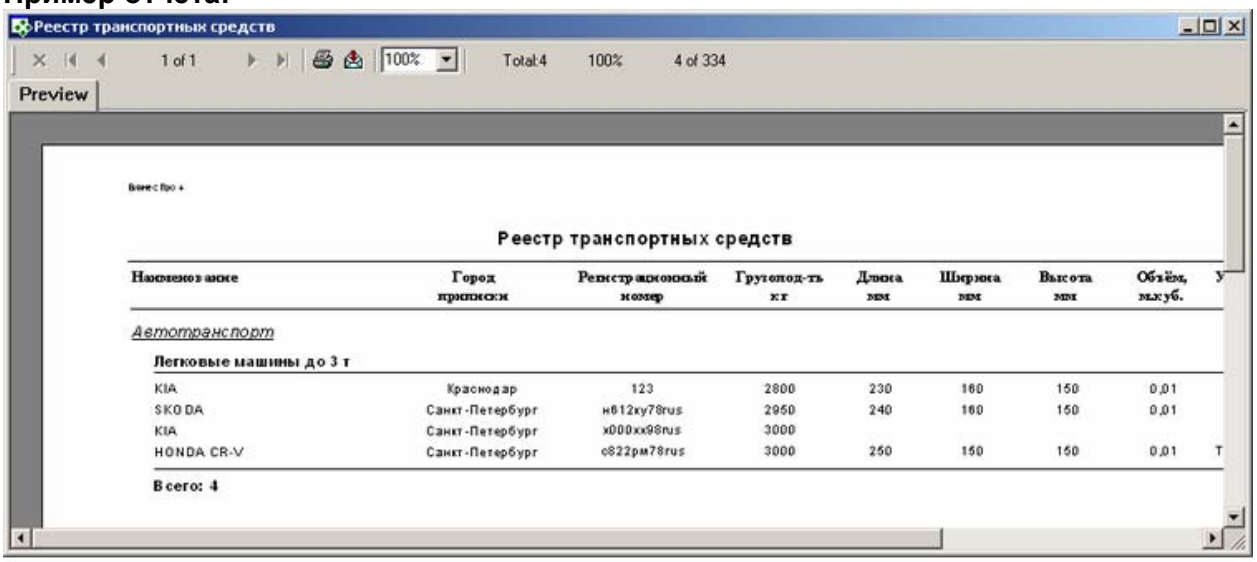

Особенности заполнения:

группировка Группа транспортных средств

Значение берется из карточки «Транспортное средство», поле «Тип ТС»

Наименование.

Значение берется из карточки «Транспортное средство», поле «Модель ТС»

Город приписки.

Значение берется из карточки «Транспортное средство», закладка «Основные данные», поле «Город приписки»

Регистрационный номер.

Значение берется из карточки «Транспортное средство» », закладка «Основные данные», поле «Регистрационный номер»

Грузопод-ть.

Значение берется из карточки «Транспортное средство» », закладка «Грузовые характеристики», поле «Грузоподъемность»

Длина.

Значение берется из карточки «Транспортное средство» », закладка «Грузовые характеристики», поле «Размер грузового отсека, мм (Д х Ш х В)»

Ширина.

Значение берется из карточки «Транспортное средство» », закладка «Грузовые характеристики», поле «Размер грузового отсека, мм (Д х Ш х В)»

Высота.

Значение берется из карточки «Транспортное средство» », закладка «Грузовые характеристики», поле «Размер грузового отсека, мм (Д х Ш х В)»

Объем.

Значение берется из карточки «Транспортное средство» », закладка «Грузовые характеристики», поле «Объем грузового отсека, м.куб.»

Условия перевозки.
Значение берется из карточки «Модель транспортного средства», закладка «Основные данные», поле «Ограничения по обработке грузов»

Удельный вес.
Значение берется из карточки «Транспортное средство», закладка «Грузовые характеристики», поле «Удельный вес полной загрузки, кг/м.куб.»

Транспортные средства (по городу приписки))

Содержание: Реестр транспортных средств с учетом выборки "Группы транспортных средств" в окне справочника. Данные сгруппированы по полю «Группа транспортных средств». В отчет попадают транспортные средства, у которых город приписки соответствует указанному.

Вызов на печать:

Справочники /Транспортные средства / Транспортные средства

Входящие данные:

Обязательный параметр
1. Город (CityID) - город приписки ТС - запрашивается у пользователя

Необязательный параметр
1. Дерево групп ТС (TreeID) - задается в фильтре "группы транспортных средств" (группа , на которой стоит курсор). если фильт незадействован, то по всем группам.

Пример отчета:

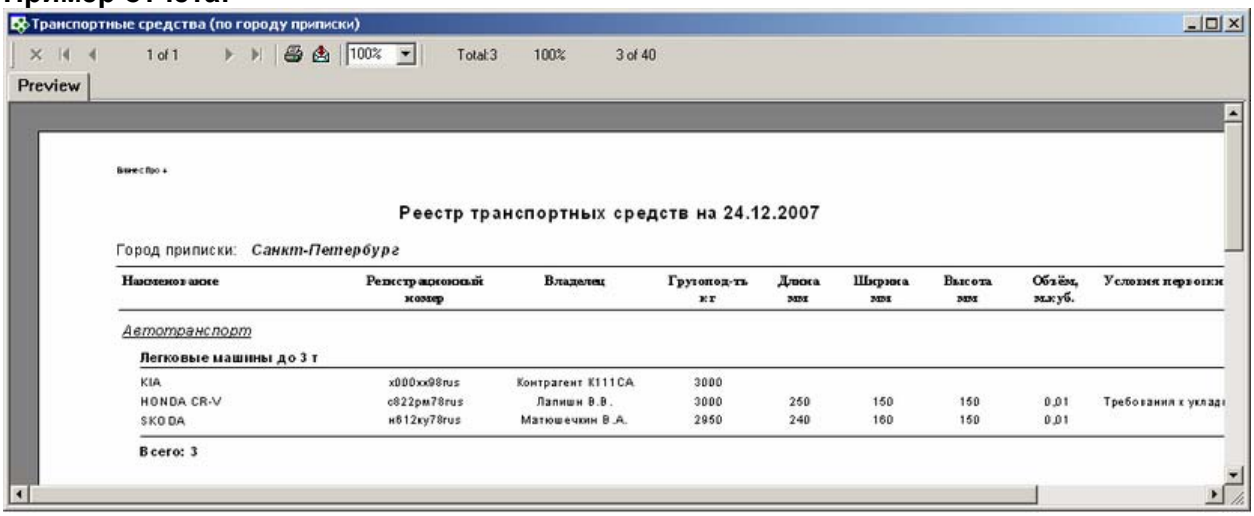

Особенности заполнения:

группировка Группа транспортных средств
Значение берется из карточки «Транспортное средство», поле «Тип ТС»

Наименование.
Значение берется из карточки «Транспортное средство», поле «Модель ТС»

Город приписки.
Значение берется из карточки «Транспортное средство», закладка «Основные данные», поле «Город приписки»

Регистрационный номер.

Значение берется из карточки «Транспортное средство» », закладка «Основные данные», поле «Регистрационный номер»

Грузопод-ть.
Значение берется из карточки «Транспортное средство» », закладка «Грузовые характеристики», поле «Грузоподъемность»

Длина.
Значение берется из карточки «Транспортное средство» », закладка «Грузовые характеристики», поле «Размер грузового отсека, мм (Д х Ш х В)»

Ширина.
Значение берется из карточки «Транспортное средство» », закладка «Грузовые характеристики», поле «Размер грузового отсека, мм (Д х Ш х В)»

Высота.
Значение берется из карточки «Транспортное средство» », закладка «Грузовые характеристики», поле «Размер грузового отсека, мм (Д х Ш х В)»

Объем.
Значение берется из карточки «Транспортное средство» », закладка «Грузовые характеристики», поле «Объем грузового отсека, м.куб.»

Условия перевозки.
Значение берется из карточки «Модель транспортного средства», закладка «Основные данные», поле «Ограничения по обработке грузов»

Удельный вес.
Значение берется из карточки «Транспортное средство», закладка «Грузовые характеристики», поле «Удельный вес полной загрузки, кг/м.куб.»

Номенклатура товаров и услуг

Содержание: Распечатывается справочник Номенклатура товаров и услуг. Данные сгруппированы по «Видам товаров».

Вызов на печать:

Справочники / Товары и услуги / Номенклатура товаров и услуг

Пример отчета:

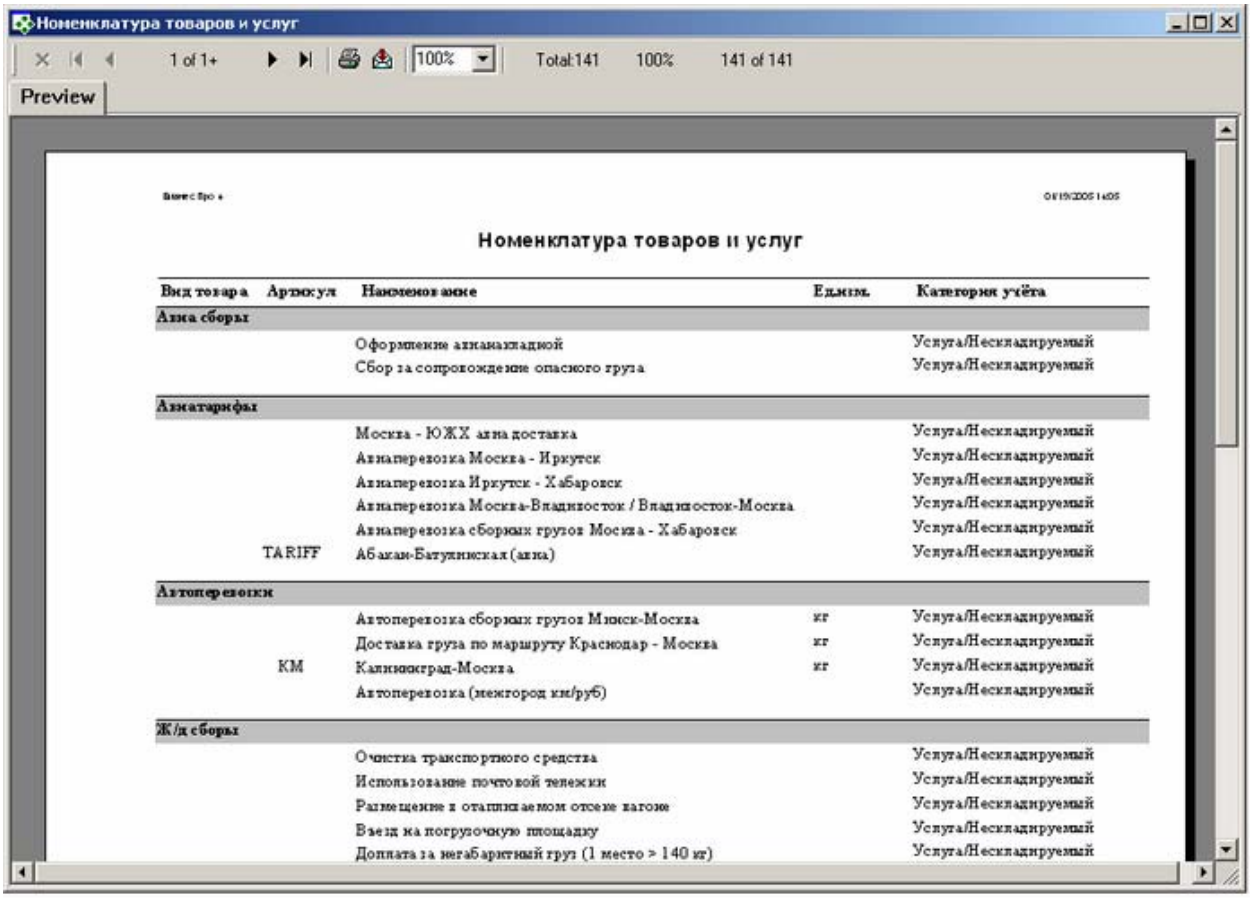

Номенклатура товаров и услуг

1 of 1+ 100% Total:141 100% 141 of 141

Preview

Номенклатура товаров и услуг

Вид товара	Артикул	Наименование	Ед.изм.	Категория учёта
Авиа сборы				
		Оформление авианакладной		Услуга/Нескладируемый
		Сбор за сопровождение опасного груза		Услуга/Нескладируемый
Авиатарифы				
		Москва - ЮЖХ авиа доставка		Услуга/Нескладируемый
		Авиаперевозка Москва - Иркутск		Услуга/Нескладируемый
		Авиаперевозка Иркутск - Хабаровск		Услуга/Нескладируемый
		Авиаперевозка Москва-Владивосток / Владивосток-Москва		Услуга/Нескладируемый
		Авиаперевозка сборных грузов Москва - Хабаровск		Услуга/Нескладируемый
	TARIFF	Абакан-Батуринская (авиа)		Услуга/Нескладируемый
Автоперевозки				
		Автоперевозка сборных грузов Минск-Москва	кг	Услуга/Нескладируемый
		Доставка груза по маршруту Краснодар - Москва	кг	Услуга/Нескладируемый
	КМ	Калининград-Москва	кг	Услуга/Нескладируемый
		Автоперевозка (межгород км/руб)		Услуга/Нескладируемый
Ж/д сборы				
		Очистка транспортного средства		Услуга/Нескладируемый
		Использование почтовой тележки		Услуга/Нескладируемый
		Размещение в отапливаемом отсеке вагона		Услуга/Нескладируемый
		Въезд на погрузочную площадку		Услуга/Нескладируемый
		Доплата за негабаритный груз (1 место > 140 кг)		Услуга/Нескладируемый

Особенности заполнения

группировка Виды товаров.
Значение берется из карточки «Номенклатурная единица, товар», поле «Вид (группа) товара»

Вид товара.
Значение берется из карточки «Номенклатурная единица, товар», поле «Вид (группа) товара»

Артикул.
Значение берется из карточки «Номенклатурная единица, товар», закладка «Основные данные», поле «Артикул (код)»

Наименование.
Значение берется из карточки «Номенклатурная единица, товар», закладка «Основные данные», поле «Наименование»

Ед.изм.
Значение берется из карточки «Номенклатурная единица, товар», закладка «Основные данные», поле «Базовая единица»

Категория учёта.
Значение берется из карточки «Номенклатурная единица, товар», закладка «Основные данные», поле «Категория учёта»

Реестр контрагентов

Содержание: Реестр контрагентов

Вызов на печать:
Справочники / Контрагенты

Входящие данные:

Обязательный параметр
1. Код собственной фирмы (Company) - передается автоматически

Необходимые настройки для правильной работы отчета:
1. чтобы отображалось значение Адрес нужно, чтобы в карточке «Контрагента» на закладке «Адрес(а) в поле «Юр.адрес» была установлена галочка.

Пример отчета:

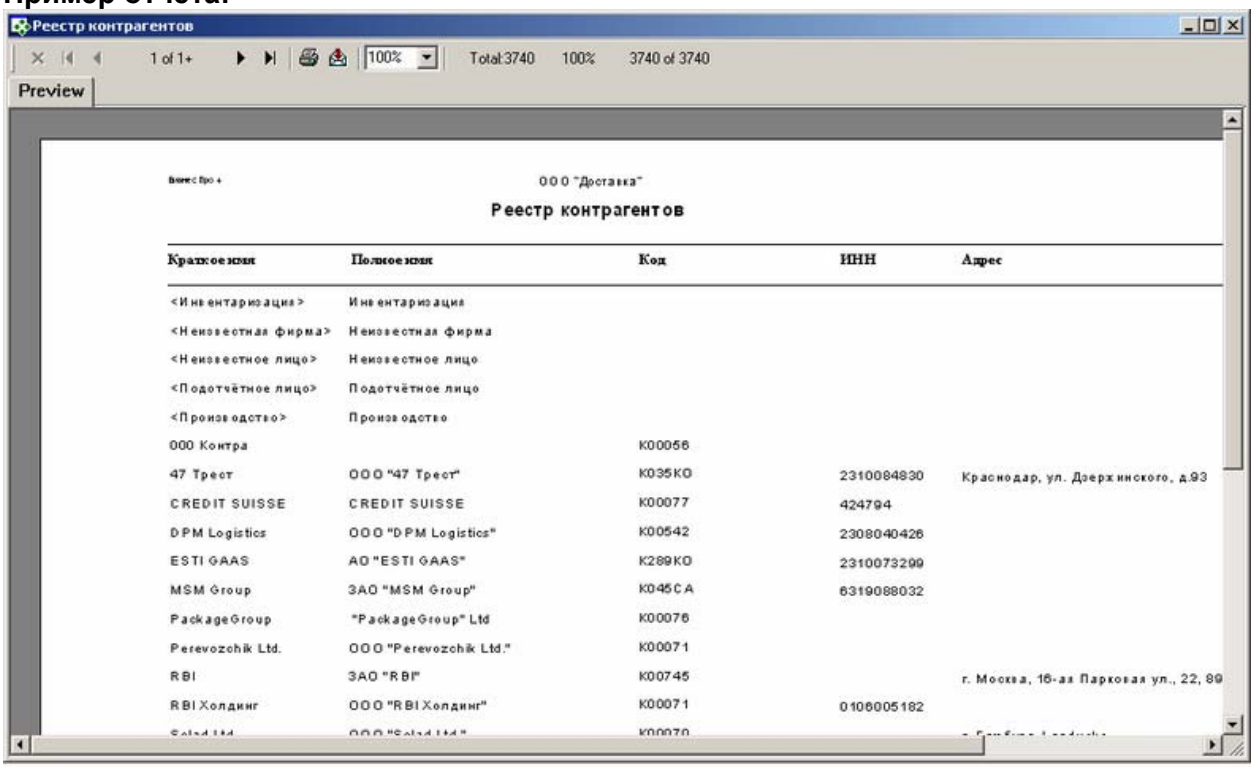

Краткое имя	Полное имя	Код	ИНН	Адрес
<Инвентаризация>	Инвентаризация			
<Неизвестная фирма>	Неизвестная фирма			
<Неизвестное лицо>	Неизвестное лицо			
<Подотчётное лицо>	Подотчётное лицо			
<Производство>	Производство			
ООО Контра		K00056		
47 Трест	ООО "47 Трест"	K035K0	2310084830	Краснодар, ул. Дзержинского, д.93
CREDIT SUISSE	CREDIT SUISSE	K00077	424794	
DPM Logistics	ООО "DPM Logistics"	K00542	2308040426	
ESTI GAAS	АО "ESTI GAAS"	K289K0	2310073299	
MSM Group	ЗАО "MSM Group"	K045CA	6319088032	
PackageGroup	"PackageGroup" Ltd	K00076		
Perevozchik Ltd.	ООО "Perevozchik Ltd."	K00071		
RBI	ЗАО "RBI"	K00745		г. Москва, 16-ая Парковая ул., 22, 89
RBI Холдинг	ООО "RBI Холдинг"	K00071	0106005182	

Особенности заполнения

Краткое имя.
Значение берется из карточки «Контрагент», закладка «Основные данные», поле «Краткое имя»

Полное имя.
Значение берется из карточки «Контрагент», закладка «Основные данные» раздел Наименование, поле «Полное».

Код.
Значение берется из карточки «Контрагент», закладка «Основные данные», поле «Поисковый код»

ИНН.
Значение берется из карточки «Контрагент», закладка «Основные данные», поле «ИНН»

Адрес.
Значение берется из карточки «Контрагент», закладка «Адрес(а)», поле «Адрес произвольным текстом» в случае, если установлена галочка в поле «Юр. Адрес» на данной закладке.

Реестр персональных карточек

Содержание: Реестр персональных карточек

Вызов на печать:
Справочники / Персональные карточки

Входящие данные:

Обязательный параметр
1. Код собственной фирмы (Company) - передается автоматически

Пример отчета:

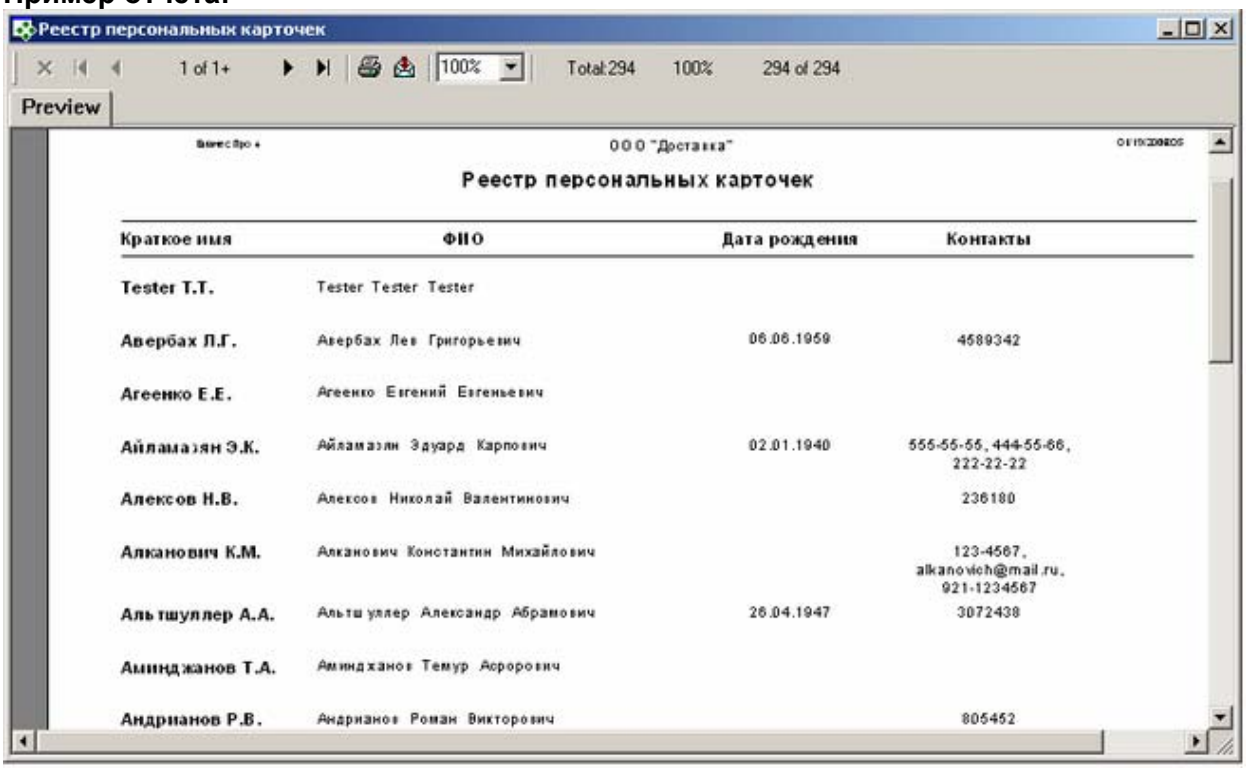

Краткое имя	ФИО	Дата рождения	Контакты
Tester T.T.	Tester Tester Tester		
Авербах Л.Г.	Авербах Лев Григорьевич	06.06.1959	4589342
Агеенко Е.Е.	Агеенко Евгений Евгеньевич		
Айламазян Э.К.	Айламазян Эдуард Карпович	02.01.1940	555-55-55, 444-55-66, 222-22-22
Алексов Н.В.	Алексов Николай Валентинович		236180
Алканович К.М.	Алканович Константин Михайлович		123-4567, alkanovich@mail.ru, 921-1234567
Альтшуллер А.А.	Альтшуллер Александр Абрамович	26.04.1947	3072438
Аминджанов Т.А.	Аминджанов Темур Аскорович		
Андрианов Р.В.	Андрианов Роман Викторович		805452

Особенности заполнения

Краткое имя.
Значение берется из карточки «Персональная карточка», закладка «Основные данные» раздел Сокращения, поле «Фамилия И.О.»

ФИО.
Значение берется из карточки «Персональная карточка», закладка «Основные данные», поле «Фамилия» + «Имя» + «Отчество»

Дата рождения.
Значение берется из карточки «Персональная карточка», закладка «Регистрация», поле «Дата рождения»

Контакты.
Значение берется из карточки «Персональная карточка», закладка «Связь» раздел «Сокращения», список значений полей колонки «Номер, адрес, код».

Штатное расписание

Содержание: Отчет выводит штатное расписание собственной фирмы.

Вызов на печать:
Справочники / Персонал / Штатное расписание

Входящие данные:

Обязательный параметр
1. Код собственной фирмы (Company) - передается автоматически

Пример отчета:

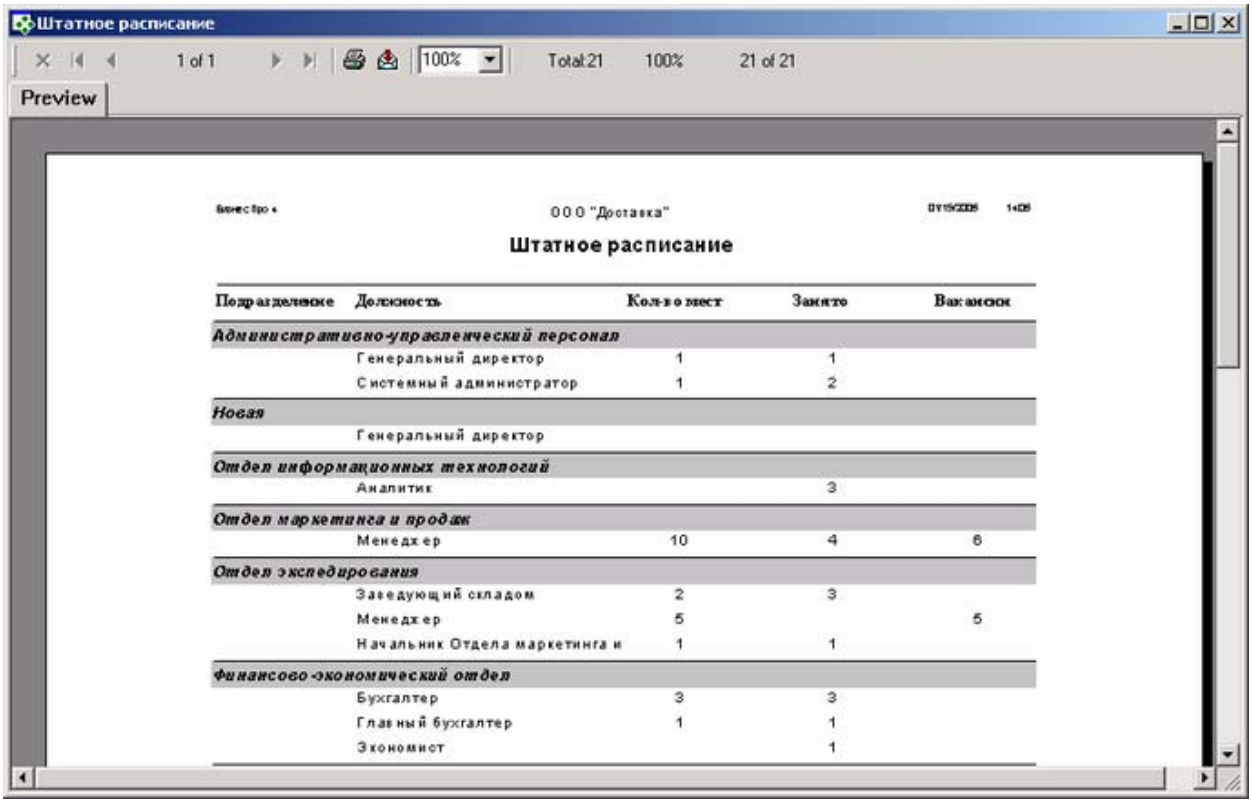

Особенности заполнения

Подразделение.
Значение берется из карточки «Штатное расписание», поле «Подразделение»

Должность.
Значение берется из карточки «Штатное расписание», поле «Должность»

Кол-во мест.
Значение берется из карточки «Штатное расписание, поле «Кол.мест»

Занято.
Значение берется из карточки «Штатное расписание», поле «Занято»

Вакансии.
Значение берется из карточки «Штатное расписание», поле «Вакансии»

Таможенное оформление

Отчет по импортеру

Содержание: Взаиморасчеты фирмы-импортера с таможней за указанный период. В отчете отражаются все платежи данной фирмы импортера на указанную таможню и все ГТД от этой таможни на импортера.

Особенности заполнения:
Отчет включает: действующие расходные платежные, оформленные на таможню от имени Импортера (поле "Оформлен в фирме"), и дата оформления которых попадает в заданный период; действующие ГТД (счета входящие по группе ГТД) от имени таможни на фирму Импортера.
Валюта документа ГТД и валюта платежного поручения - российский рубль.

Вызов на печать:
из Карточки контрагента (импортера);
из Реестра контрагентов для выделенной записи

Входящие данные:

Обязательный параметр

1. Импортер (CustID) - передается автоматически
2. Таможня (Customers) - выбор из справочника контрагентов
3. Диапазон дат (DateFrom - DateTo)

Процедура: bp. Rep_Import.sql

Пример отчета:

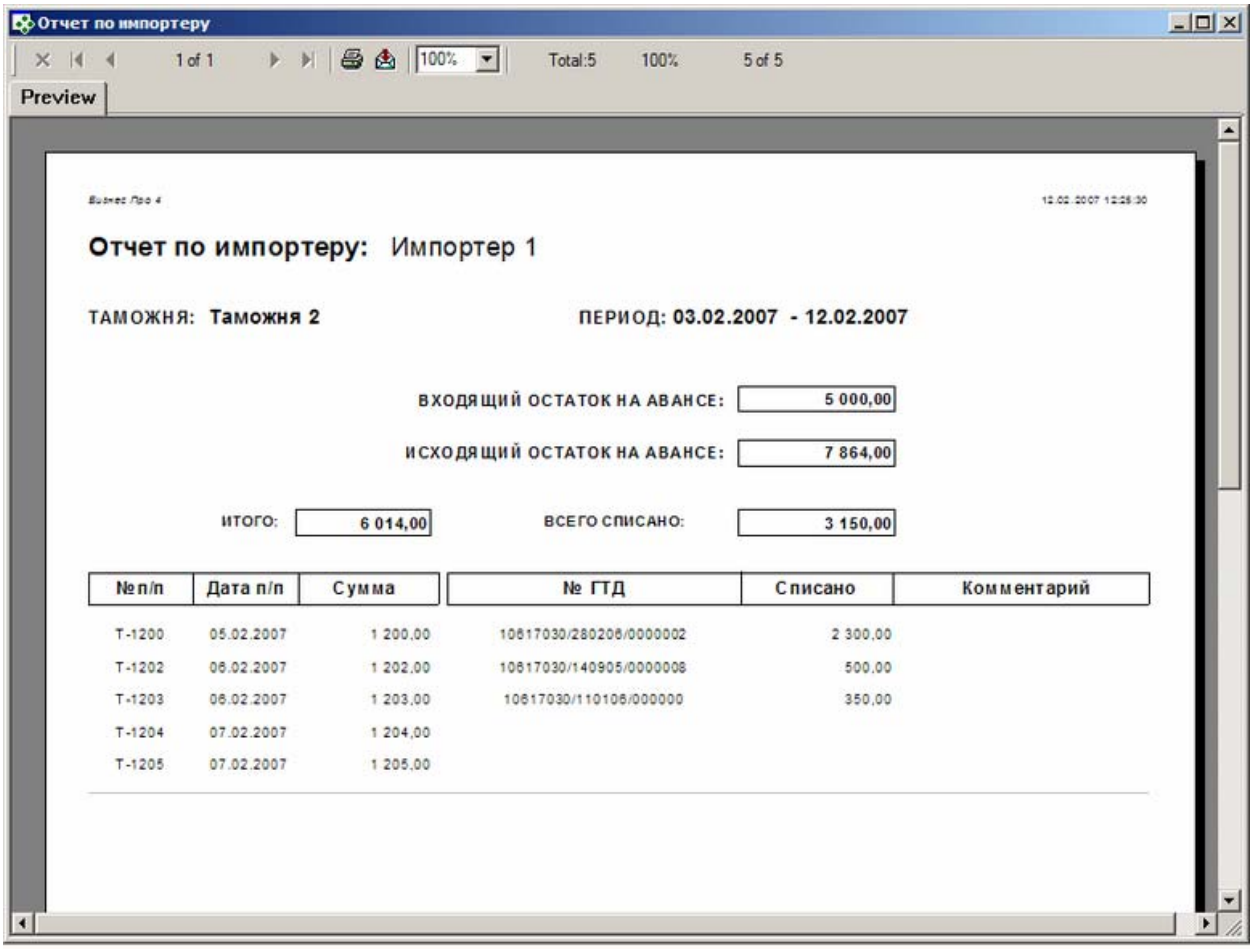

Отчет по импортеру: Импортер 1

ТАМОЖНЯ: Таможня 2 ПЕРИОД: 03.02.2007 - 12.02.2007

ВХОДЯЩИЙ ОСТАТОК НА АВАНСЕ: 5 000,00

ИСХОДЯЩИЙ ОСТАТОК НА АВАНСЕ: 7 864,00

ИТОГО: 6 014,00 ВСЕГО СПИСАНО: 3 150,00

№ п/п	Дата п/п	Сумма	№ ГТД	Списано	Комментарий
Т-1200	05.02.2007	1 200,00	10617030/280206/0000002	2 300,00	
Т-1202	06.02.2007	1 202,00	10617030/140905/0000008	500,00	
Т-1203	06.02.2007	1 203,00	10617030/110106/000000	350,00	
Т-1204	07.02.2007	1 204,00			
Т-1205	07.02.2007	1 205,00			

Доставка товаров

Реестр заявок на доставку

Содержание: Отчет выводит перечень заявок на доставку за заданный пользователем период

Вызов на печать:

Доставка товаров / Реестр заявок на доставку

Входящие данные:

Обязательный параметр
1. Код собственной фирмы (Company) - передается автоматически
2. Диапазон дат - (DateFrom, DateTo) - запрашивается у пользователя или передается, если задан в фильтре в реестра

Пример отчета:

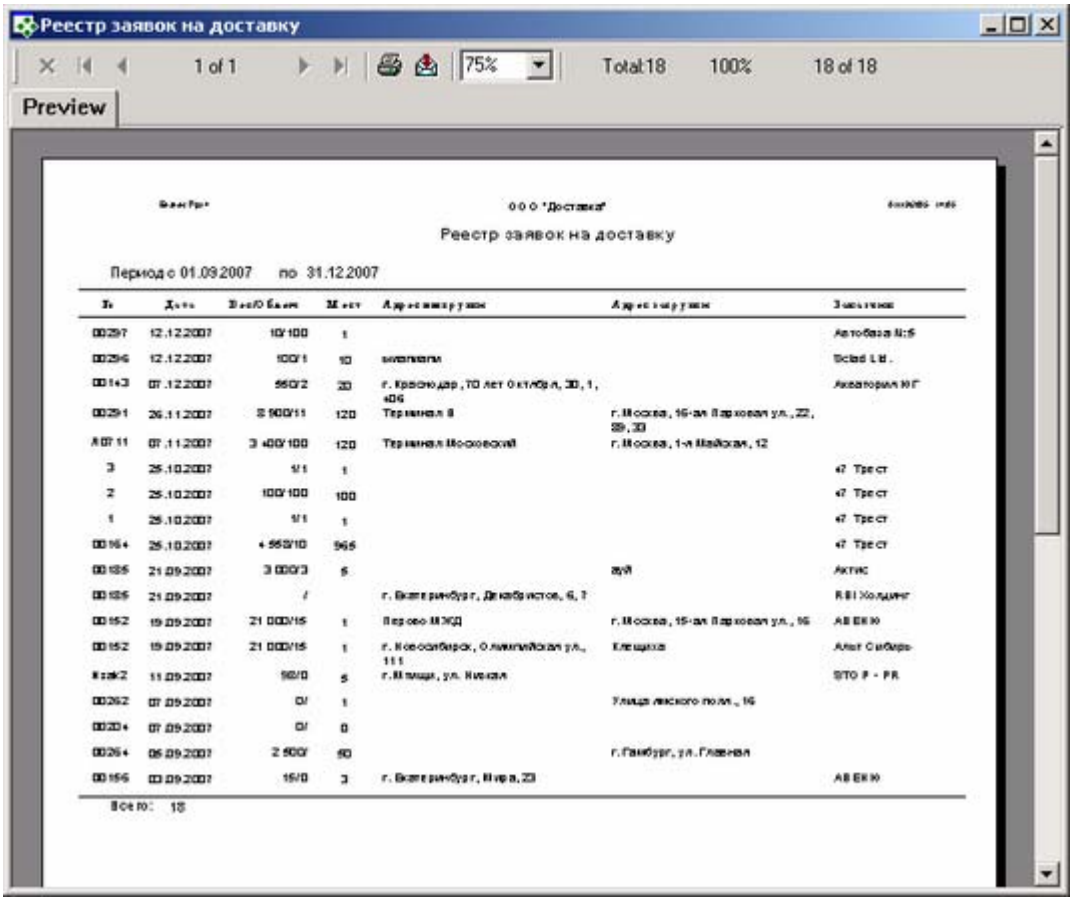

Особенности заполнения:

№.
Значение берется из карточки «Заявка на доставку груза», поле «Номер»

Дата.
Значение берется из карточки «Заявка на доставку груза», поле «Дата»

Вес/Объем.
Значение берется из карточки «Заявка на доставку груза», закладка «Характеристики груза», поле «Вес» / «Объем»

Мест.
Значение берется из карточки «Заявка на доставку груза», закладка «Характеристики груза», поле «Кол-во»

Адрес выгрузки.
Значение берется из карточки «Заявка на доставку груза», закладка «Адреса», поле «Адрес выгрузки»

Адрес загрузки.
Значение берется из карточки «Заявка на доставку груза», закладка «Адреса», поле «Адрес загрузки»

Заказчик.
Значение берется из карточки «Заявка на доставку груза», поле «Заказчик»

Реестр маршрутов доставки

Содержание:: Отчет выводит перечень маршрутов доставки за заданный пользователем период

Вызов на печать:

Доставка товаров / Реестр маршрутов развозки

Входящие данные:

Обязательный параметр
1. Код собственной фирмы (Company) - передается автоматически
2. Диапазон дат - (DateFrom, DateTo) - запрашивается у пользователя или передается, если задан в фильтре в реестра

Пример отчета:

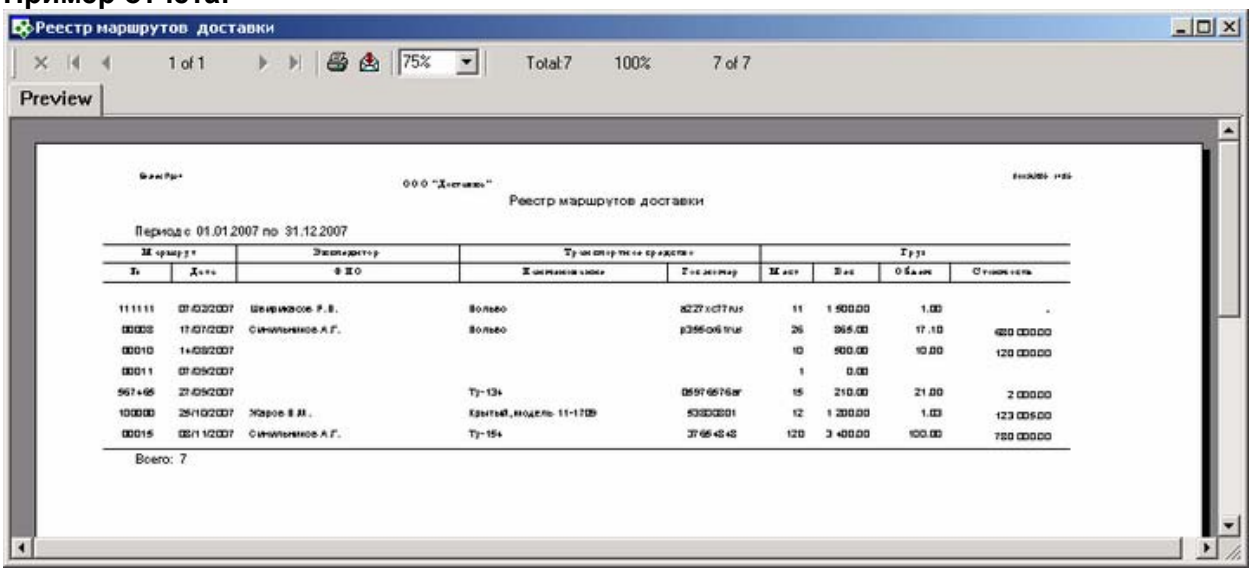

Особенности заполнения:
№.
Значение берется из карточки «Маршрут доставки», поле «Номер»

Дата.
Значение берется из карточки «Маршрут доставки», поле «Дата»

ФИО.
Значение берется из карточки «Маршрут доставки», поле «Экспедитор»

Наименование.
Значение берется из карточки «Маршрут доставки», поле «Транспорт»

Гос. номер
Значение берется из карточки «Маршрут доставки», поле «Транспорт»

Мест.
Значение берется из карточки «Маршрут доставки», поле «Номер»

Вес.
Значение берется из карточки «Маршрут доставки», закладка «Заявки, точки маршрута», поле «Номер»

Объем.
Значение берется из карточки «Маршрут доставки», закладка «Заявки, точки маршрута», поле «Объем»

Стоимость.
Значение берется из карточки «Маршрут доставки», закладка «Заявки, точки маршрута», поле «Стоимость»

Договора / Документы

Реестр договоров/документов

Содержание: Отчет отображает реестр документов, сгруппированных по названию вида документа, дата окончания которых еще не наступила или они являются бессрочными (т.е. дата окончания договора должна быть позже выбранной в параметре отчета "На дату")

Вызов на печать:
Документы / Библиотека документов /Реестр документов

Входящие данные:

Обязательный параметр
1. Код собственной фирмы (Company) - передается автоматически
2. На дату (ToDate) - запрашивается у пользователя или передается, если задан в фильтре в реестра

Необязательные параметры:
если значение для необязательного параметра не выбрано, то выводятся все записи
3. Вид (группа) договоров (ContractGrp) - запрашивается у пользователя или передается, если задан в фильтре в реестра

Пример отчета:

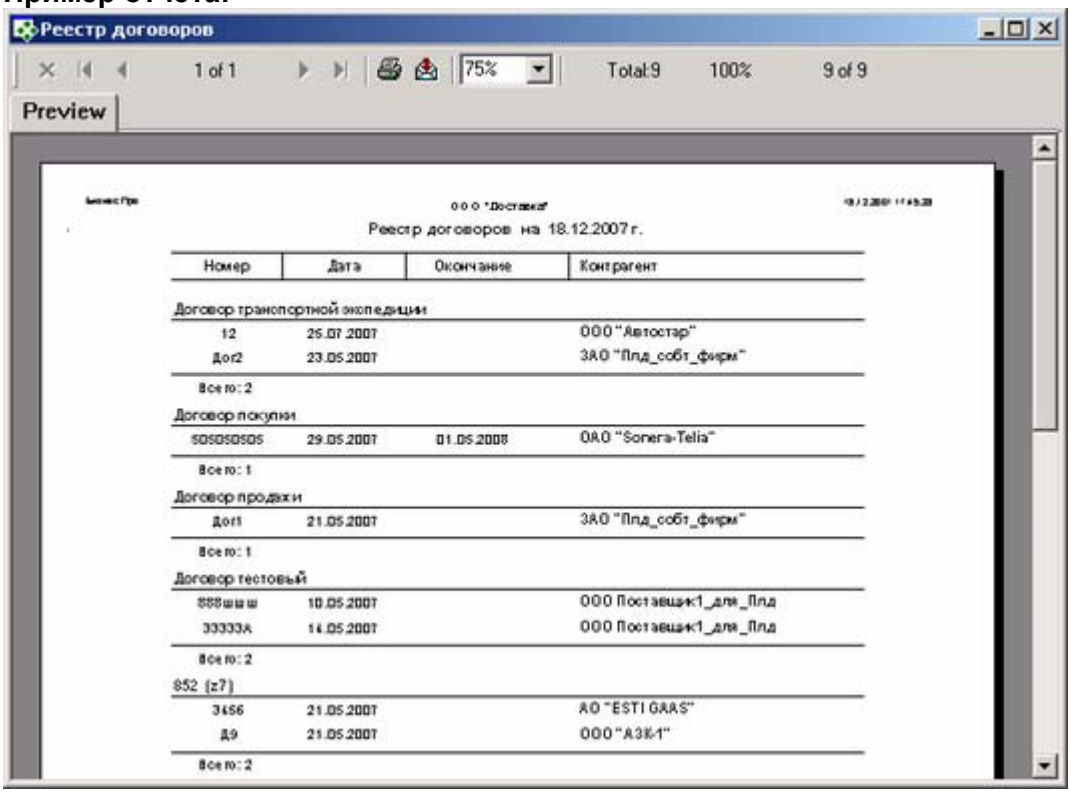

Особенности заполнения:

Дата.
Значение берется из карточки документа, поле «Дата»

группировка Вид (группа) документа.
Значение берется из карточки «Виды(группы) документов», поле «Наименование группы», которая вызывается во время добавлением нового документа

Номер.
Значение берется из карточки документа, поле «Номер»

Окончание.
Значение берется из карточки документа, закладка «Основные данные», поле «Окончание договора»

Контрагент.
Значение берется из карточки документа, закладка «Основные данные», поле «Контрагент»

Ценообразование

Реестр утвержденных цен

Содержание: Реестр утверждённых цен, упорядоченный по полю «Действует с…» в порядке уменьшения давности действия.

Вызов на печать:

Документы / Реестр утверждённых цен

Входящие данные:

Обязательный параметр

1. Код собственной фирмы (Company) - передается автоматически

Пример отчета:

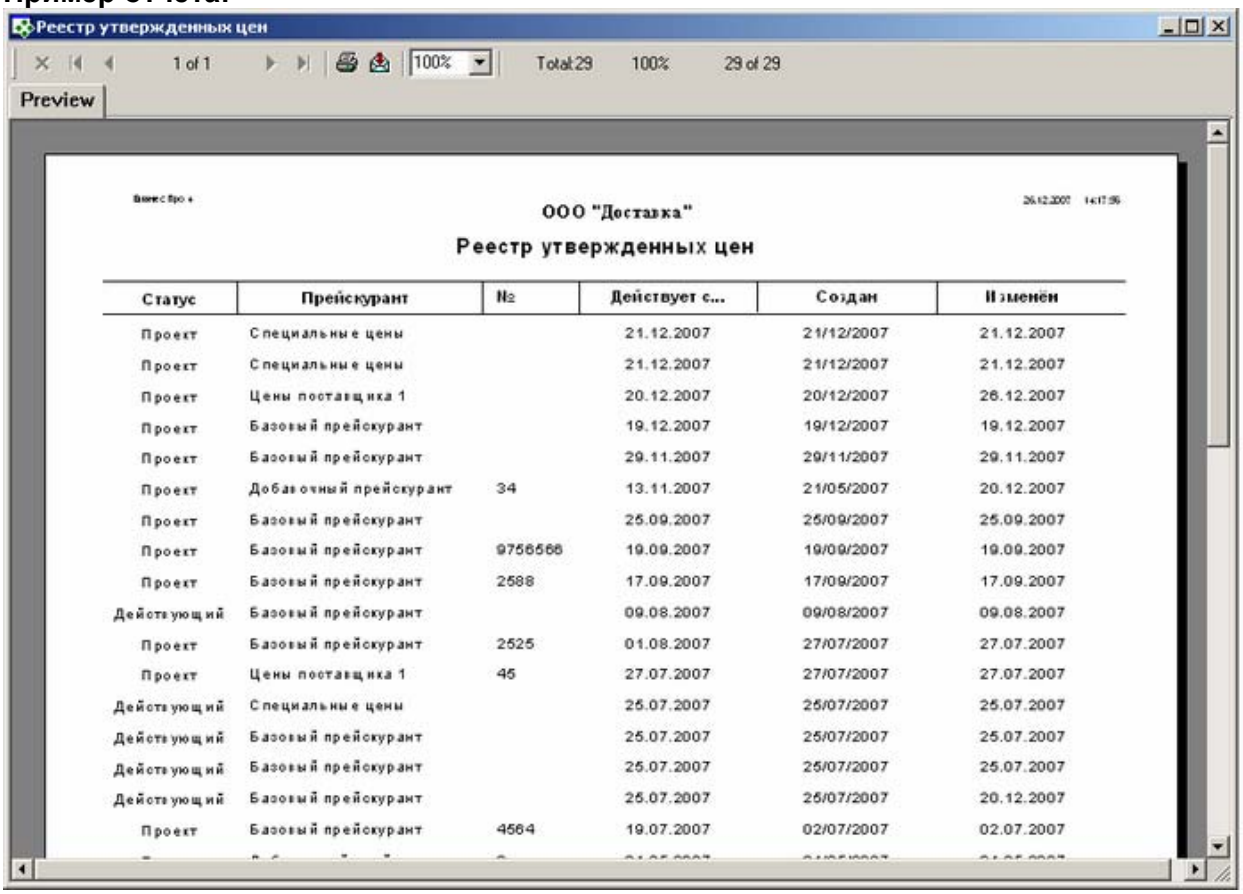

ООО "Доставка"

Реестр утвержденных цен

Статус	Прейскурант	№	Действует с...	Создан	Изменён
Проект	Специальные цены		21.12.2007	21/12/2007	21.12.2007
Проект	Специальные цены		21.12.2007	21/12/2007	21.12.2007
Проект	Цены поставщика 1		20.12.2007	20/12/2007	26.12.2007
Проект	Базовый прейскурант		19.12.2007	19/12/2007	19.12.2007
Проект	Базовый прейскурант		29.11.2007	29/11/2007	29.11.2007
Проект	Добавочный прейскурант	34	13.11.2007	21/05/2007	20.12.2007
Проект	Базовый прейскурант		25.09.2007	25/09/2007	25.09.2007
Проект	Базовый прейскурант	9756566	19.09.2007	19/09/2007	19.09.2007
Проект	Базовый прейскурант	2588	17.09.2007	17/09/2007	17.09.2007
Действующий	Базовый прейскурант		09.08.2007	09/08/2007	09.08.2007
Проект	Базовый прейскурант	2525	01.08.2007	27/07/2007	27.07.2007
Проект	Цены поставщика 1	45	27.07.2007	27/07/2007	27.07.2007
Действующий	Специальные цены		25.07.2007	25/07/2007	25.07.2007
Действующий	Базовый прейскурант		25.07.2007	25/07/2007	25.07.2007
Действующий	Базовый прейскурант		25.07.2007	25/07/2007	25.07.2007
Действующий	Базовый прейскурант		25.07.2007	25/07/2007	20.12.2007
Проект	Базовый прейскурант	4564	19.07.2007	02/07/2007	02.07.2007

Особенности заполнения:

Статус

Значение берется из карточки «Утверждение значений цен», если в поле «Утвержден» стоит 'галочка', то статус Действующий, иначе Проект.

Прейскурант.

Значение берется из карточки «Утверждение значений цен», поле «Наименование прейскуранта».

№ (номер).

Значение берется из карточки «Утверждение значений цен», поле «Номер».

Действует с….

Значение берется из карточки «Утверждение значений цен», поле «Действует с…»

Создан.

Значение берется из системы. Значение фиксируется в момент создания документа «Утверждение значений цен» и в карточке не отображается.

Изменён.
Значение берется из карточки «Утверждение значений цен», поле «Дата модификации».

Действующий прейскурант

Содержание: Действующий прейскурант на текущую дату.

Вызов на печать:
Документы / Действующий прейскурант

Входящие данные:

Обязательный параметр
1. Наименование прейскуранта (PriceListName) - задается пользователем

Пример отчета:

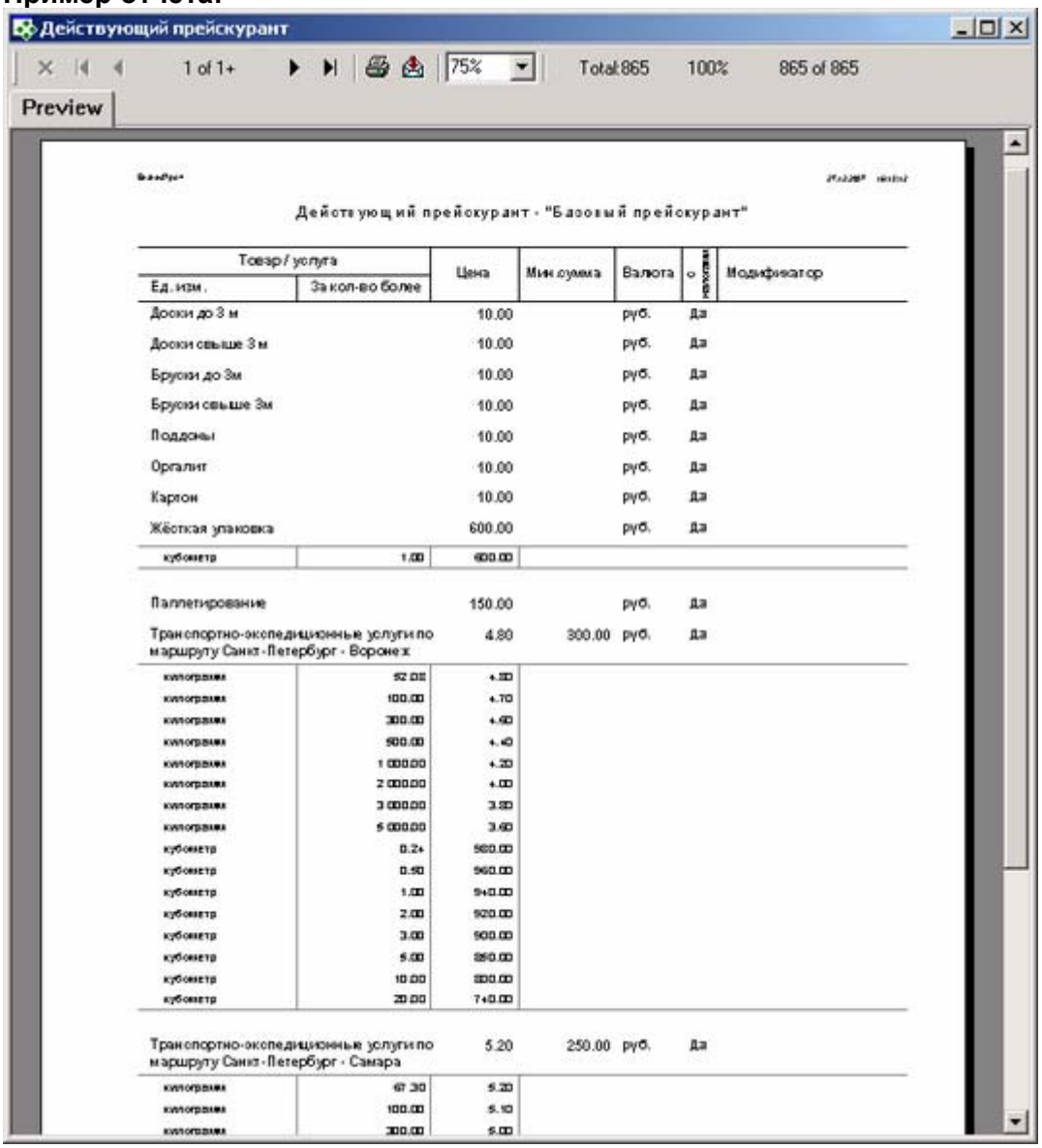

Особенности заполнения:

Товар/Услуга.

Значение берется из карточки «Утверждение значений цен», закладка «Список позиций», поле «Наименование».

Ед.изм.
Значение берется из карточки «Утверждение значений цен», закладка «Список позиций», группа «Шкала количества», поле «Ед.изм».

За кол-во более.
Значение берется из карточки «Утверждение значений цен», закладка «Список позиций», группа «Шкала количества», поле «За количество от …».

Цена.
Значение берется из карточки «Утверждение значений цен», закладка «Список позиций», поле «Цена».

Мин. сумма.
Значение берется из карточки «Утверждение значений цен», закладка «Список позиций», поле «Мин.сумма».

Валюта.
Значение берется из карточки «Утверждение значений цен», закладка «Список позиций», поле «Валюта».

С налогами.
Значение берется из карточки «Утверждение значений цен», закладка «Список позиций», поле «С налогами».

Модификатор.
Значение берется из карточки «Утверждение значений цен», закладка «Список позиций», поле «Модификатор».

CRM

Карточка контакта

Содержание: Выводит информацию о контакте (общая информация, события, задачи, связанные контакты). Разделы отчета, при наведении на которые курсор превращается в лупу, могут быть раскрыты по двойному щелчку на отдельной закладке.

Вызов на печать:

CRM / Контакты (для выделенного контакта)
CRM / Контакты / Карточка контакта

Входящие данные:

Обязательный параметр
1. Код контакта (Contact) - передается автоматически

Пример отчета:

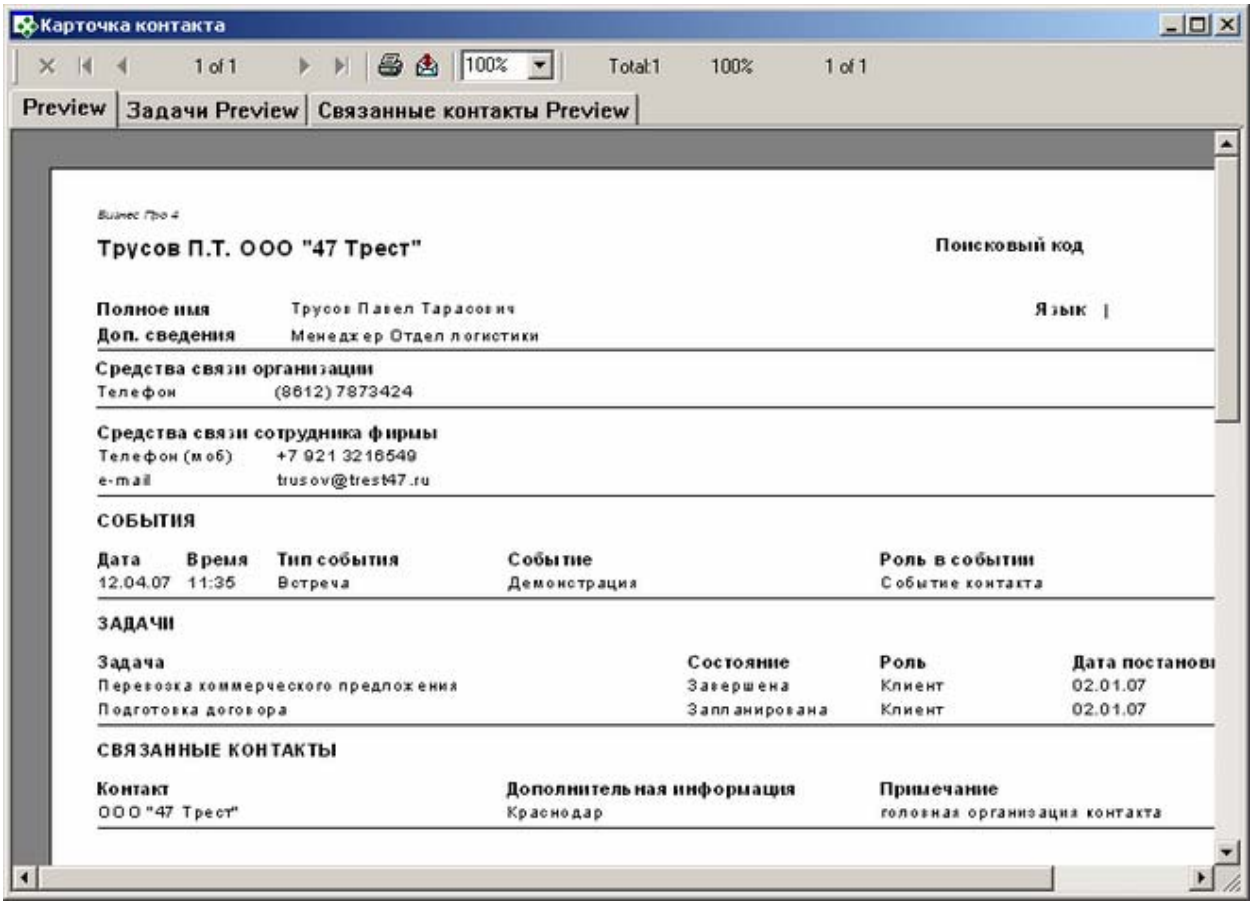

Особенности заполнения

"Полное имя"
Значение берется из карточки «Контакт», поле «Полное имя»

"Доп. сведения"
Значение берется из карточки «Контакт», поле «Доп. сведения»

"Средства связи организации"
Значение берется из карточки «Контакт», закладка
«Средства связи», группа «Фирмы», поля «Средства связи», «Номер, адрес, код»

"Средства связи сотрудников фирмы"
Значение берется из карточки «Контакт», закладка «Средства связи», группа «Сотрудника фирмы», поле «Средства связи» / «Номер, адрес, код»

"События"
Значение берется из карточки «Контакт», закладка «События», поля «Начало», «Тип события», «Содержание»

"Задачи"
Значение берется из карточки «Контакт», закладка «Задачи» → карточка «Задача», поля «Название», «Состояние», «Дата начала», «Роль» (закладка «Контакты»)

"Связанные контакты"
Значение берется из карточки «Контакт», закладка «Связанные контакты», поля «Контакт», «Роль», «Примечание»

Результаты выполненных задач по контрагенту

Содержание: Выводит информацию по выполненным задачам для данного клиента.

Вызов на печать:
CRM / Контакты

Справочники / Контрагенты

Входящие данные:

Обязательные параметры:
1. Контрагент (Customers) - запрашивается у пользователя

Дополнительные параметры:
2. Тип задачи (CrmTaskKind) - запрашивается у пользователя; если не указан, то по всем типам задач

Необходимые настройки:

1. Контрагент, по которому печатается данный отчет, должен быть выбран в задачах на вкладке *Контакты* в роли с самым высоким приоритетом (CRM/Задачи/Роль контакта в задаче - роль с ID = *0). В стандартной настройке - это роль: КЛИЕНТ.

2. В отчет попадают только завершенные задачи, у которых указано «состояние» с кодом DONE. Если данного состояния нет, оно должно быть добавлено в список – карточка «Состояния задачи». (Название=«Завершен», Код=«DONE», Конечное=«√»)

Пример отчета:

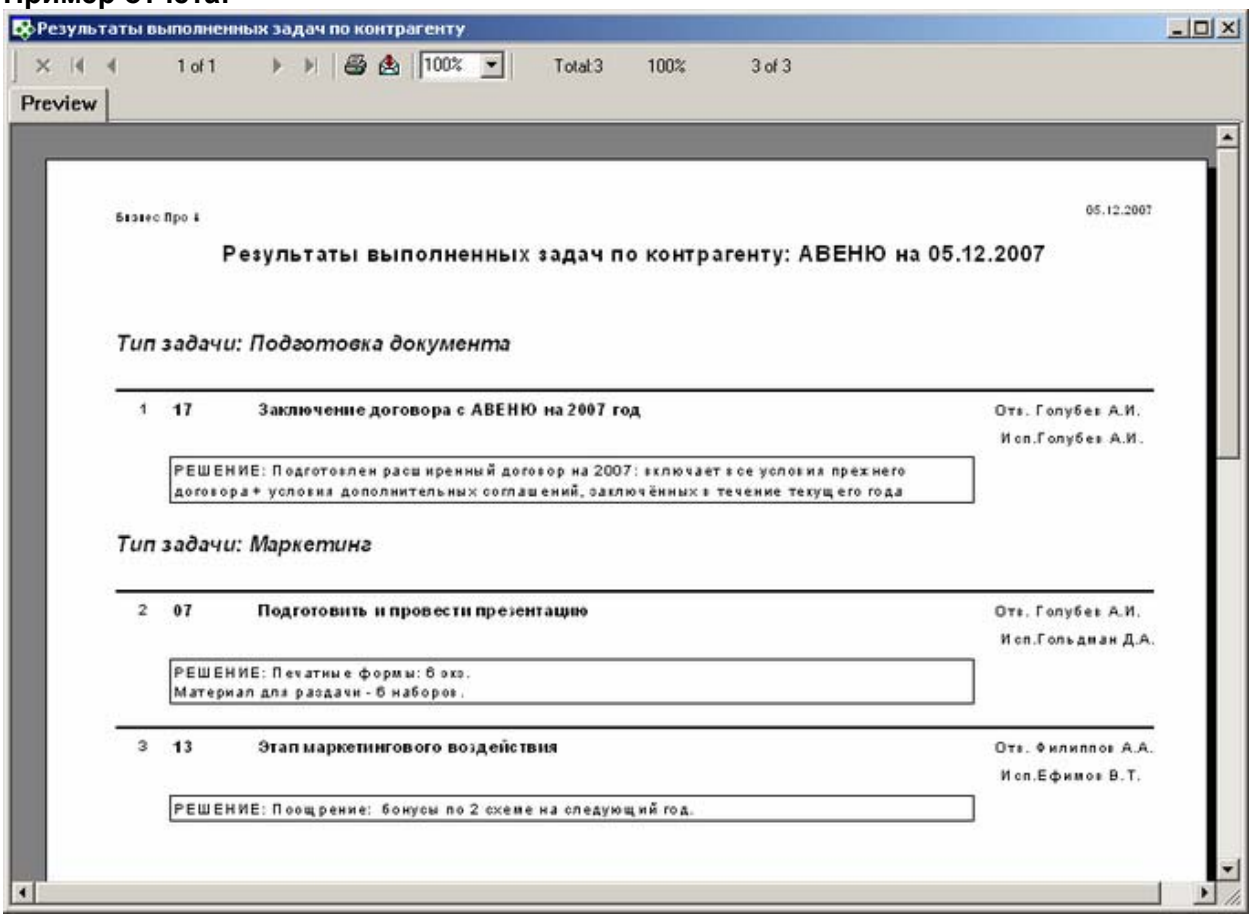

Особенности заполнения

"Тип задачи"
Значение берется из карточки «Контакт», закладка «Задачи» → карточка «Задача», поле «Тип задачи».

"Номер задачи"
Значение берется из карточки «Контакт», закладка «Задачи» → карточка «Задача», поле «Номер».

"Наименование задачи"
Значение берется из карточки «Контакт», закладка «Задачи» → карточка «Задача», поле «Название».

"Решение"

Значение берется из карточки «Контакт», закладка «Задачи» → карточка «Задача», закладка Содержание вкладка Описание решения.

"Отв."
Значение берется из карточки «Контакт», закладка «Задачи» → карточка «Задача», закладка «Ответственные», поле «Ответственный».

"Исп."
Значение берется из карточки «Контакт», закладка «Задачи» → карточка «Задача», закладка «Ответственные», поле «Текущий исполнитель».

Алфавитный указатель:

Дейтвующий прейскурант, 104
Дейтвующий прейскурант\:Дейтвующий прейскурант, 104
Задачи, 106
Задачи\:Результаты выполненных задач по контрагенту, 106
Карточка груза, 5, 7, 9, 10, 12, 34, 56
Карточка груза\:Акт о расходении по количеству и качеству, 5
Карточка груза\:Коммерческое предложение, 10
Карточка груза\:Спецификация груза, 9
Карточка груза\:Счет по плановым котировкам, 56
Карточка груза\:Товароно-транспортная накладная, 7
Карточка груза\:Финансовый отчет по грузу, 34
Карточка груза\:Этикетка стандартная, 12
Карточка клиента, 53, 55
Карточка клиента\:Взаиморасчеты с клиентом, 53
Карточка клиента\:Оплата счетов клиентом, 55
Карточка контакта, 105
Карточка контакта\:Карточка контакта, 105
Карточка контрагента, 53, 55, 71, 98
Карточка контрагента\:Взаиморасчеты с клиентом, 53
Карточка контрагента\:Взаиморасчеты с поставщиком, 71
Карточка контрагента\:Оплата счетов клиентом, 55
Карточка контрагента\:Отчет по импортеру, 98
Карточка платежа, 82, 84, 86, 88
Карточка платежа\:Приходное платежное поручение, 82
Карточка платежа\:Приходный кассовый ордер, 88
Карточка платежа\:Расходное платежное поручение, 84
Карточка платежа\:Расходный кассовый ордер, 86
Карточка поставщика, 71, 98
Карточка поставщика\:Взаиморасчеты с поставщиком, 71
Карточка поставщика\:Отчет по импортеру, 98
Карточка продажи, 60, 63, 64, 65, 66
Карточка продажи\:Акт выполненных работ, 63
Карточка продажи\:Акт выполненных работ (вар.2), 64
Карточка продажи\:Счет за перевозка (продажа), 60
Карточка продажи\:Счет-фактура, 65
Карточка продажи\:Счет-фактура (вар.2), 66
Карточка рейса, 13, 15, 18, 20, 21, 22, 24, 25, 29, 30, 35, 37
Карточка рейса\:Автомобильная накладная ТТН 1-Т, 25
Карточка рейса\:Акт о проблемах (авторейсы), 30
Карточка рейса\:Акт о снятии пломбы, 29
Карточка рейса\:Акт приема-передачи грузов на рейс, 18
Карточка рейса\:Акт приема-передачи грузов, запланированных в рейс, 20
Карточка рейса\:Железнодорожная накладная, 15
Карточка рейса\:Международная накладная, 13
Карточка рейса\:Перечень перевозимого груза (в рейсе), 21
Карточка рейса\:Перечень перевозимого груза с негабаритом, 22
Карточка рейса\:Приложение к ТТН (плановая загрузка), 24
Карточка рейса\:Финансовый отчет перевозки (по фирмам), 35
Карточка рейса\:Финансовый отчет перевозки (по ЦФО), 37
Карточка счета клиенту, 57, 58, 59, 61, 67
Карточка счета клиенту\:Invoice (en), 61
Карточка счета клиенту\:Счет исходящий, 57
Карточка счета клиенту\:Счет исходящий (без НДС), 59
Карточка счета клиенту\:Счет исходящий (основной), 58
Карточка счета клиенту\:Счет-фактура (по счету исходящему), 67
Клиенты, 53, 54, 55
Клиенты\:Взаиморасчеты с клиентами, 54
Клиенты\:Взаиморасчеты с клиентом, 53
Клиенты\:Оплата счетов клиентами (в разрезе валют), 54
Клиенты\:Оплата счетов клиентом, 55
Контакты, 105
Контакты\:Карточка контакта, 105

Контрагенты, 53, 54, 55, 71, 72, 95, 98
Контрагенты\:Взаиморасчеты с клиентами, 54
Контрагенты\:Взаиморасчеты с клиентом, 53
Контрагенты\:Взаиморасчеты с поставщиками, 72
Контрагенты\:Взаиморасчеты с поставщиком, 71
Контрагенты\:Оплата счетов клиентом, 55
Контрагенты\:Отчет по импортеру, 98
Контрагенты\:Реестр контрагентов, 95
Места обработки грузов, 89, 90
Места обработки грузов\:Места обработки грузов, 89
Места обработки грузов\:Места обработки грузов (по городам), 90
Номенклатура товаров и услуг, 94
Номенклатура товаров и услуг\:Номенклатура товаров и услуг, 94
Персональные карточки, 96
Персональные карточки\:Реестр персональных карточек, 96
Поставщики, 71, 72, 73
Поставщики\:Взаиморасчеты с поставщиками, 72
Поставщики\:Взаиморасчеты с поставщиками (пересчет к выбранной валюте), 73
Поставщики\:Взаиморасчеты с поставщиком, 71
Процедура, 12, 53, 54, 55, 71, 72, 73, 76, 98
Процедура\:bp.ClienCardInvoiceTurning, 55
Процедура\:bp.ClientCardMain, 53
Процедура\:bp.ClientsTotalTurningInvoice, 54
Процедура\:bp.ClientsTurning, 54
Процедура\:bp.Rep_Cashbook, 76
Процедура\:bp.Rep_Import, 98
Процедура\:bp.VendorCardMain, 71
Процедура\:bp.VendorsTotalTurningInvoice, 72
Процедура\:bp.VendorsTurnings, 73
Процедура\:Этикетки (по количеству мест).sql, 12
Реестр грузов, 5, 7, 9, 10, 12, 32, 34, 39, 40, 41, 47, 48, 49, 50, 51, 56
Реестр грузов\:Акт о расходении по количеству и качеству, 5
Реестр грузов\:Анализ доходности грузоперевозок за период (в разрезе статей учета), 32
Реестр грузов\:График объема грузоперевозок, 47
Реестр грузов\:Коммерческое предложение, 10
Реестр грузов\:Объем грузов, выданных клиентам, 48
Реестр грузов\:Объем грузов, принятых от клиентов, 49
Реестр грузов\:Объем отправленных грузов, 50
Реестр грузов\:Объем прибывших грузов, 51
Реестр грузов\:Отчет по менеджерам, 40
Реестр грузов\:План поступления грузов по заказам, 39
Реестр грузов\:Реестр грузов на складах, 41
Реестр грузов\:Спецификация груза, 9
Реестр грузов\:Статистика отмененных заказов, 47
Реестр грузов\:Счет по плановым котировкам, 56
Реестр грузов\:Товароно-транспортная накладная, 7
Реестр грузов\:Финансовый отчет по грузу, 34
Реестр грузов\:Этикетка стандартная, 12
Реестр документов, 101
Реестр документов\:Реестр договоров, 101
Реестр заявок на доставку, 99
Реестр заявок на доставку\:Реестр заявок на доставку, 99
Реестр маршрутов развозки, 100
Реестр маршрутов развозки\:Реестр маршрутов доставки, 100
Реестр платежей, 76, 77, 78, 80, 82, 84, 86, 88
Реестр платежей\:Кассовая книга, 76
Реестр платежей\:Остатки денежных средств по центрам учета, 80
Реестр платежей\:Отчет по движению безналичных денежных средств, 78
Реестр платежей\:Отчет по движению наличных денежных средств, 77
Реестр платежей\:Приходное платежное поручение, 82
Реестр платежей\:Приходный кассовый ордер, 88
Реестр платежей\:Расходное платежное поручение, 84
Реестр платежей\:Расходный кассовый ордер, 86
Реестр продаж, 54, 60, 63, 64, 65, 66, 68, 69

Реестр продаж\:Акт выполненных работ, 63
Реестр продаж\:Акт выполненных работ (вар.2), 64
Реестр продаж\:Взаиморасчеты с клиентами, 54
Реестр продаж\:Реестр продаж (с группировкой по контрагенту), 69
Реестр продаж\:Реестр продаж (с группировкой), 68
Реестр продаж\:Счет за перевозка (продажа), 60
Реестр продаж\:Счет-фактура, 65
Реестр продаж\:Счет-фактура (вар.2), 66
Реестр рейсов, 13, 15, 18, 20, 21, 22, 24, 25, 29, 30, 35, 37, 43, 44, 45
Реестр рейсов\:Автомобильная накладная ТТН 1-Т, 25
Реестр рейсов\:Акт о проблемах (авторейсы), 30
Реестр рейсов\:Акт о снятии пломбы, 29
Реестр рейсов\:Акт приема-передачи грузов на рейс, 18
Реестр рейсов\:Акт приема-передачи грузов, запланированных в рейс, 20
Реестр рейсов\:Железнодорожная накладная, 15
Реестр рейсов\:Международная накладная, 13
Реестр рейсов\:Отчет по отправке грузов, 43
Реестр рейсов\:Отчет по поступлению грузов, 44
Реестр рейсов\:Перечень перевозимого груза (в рейсе), 21
Реестр рейсов\:Перечень перевозимого груза с негабаритом, 22
Реестр рейсов\:Приложение к ТТН (плановая загрузка), 24
Реестр рейсов\:Реестр рейсов, 45
Реестр рейсов\:Финансовый отчет перевозки (по фирмам), 35
Реестр рейсов\:Финансовый отчет перевозки (по ЦФО), 37
Реестр счетов входящих, 73, 74
Реестр счетов входящих\:Взаиморасчеты с поставщиками (пересчет к выбранной валюте), 73
Реестр счетов входящих\:Реестр инвойсов (с группировкой), 74
Реестр утвержденных цен, 103
Реестр утвержденных цен\:Реестр утвержденных цен, 103
Счета клиентам, 54, 55, 57, 58, 59, 61, 67
Счета клиентам\:Invoice (en), 61
Счета клиентам\:Оплата счетов клиентами (в разрезе валют), 54
Счета клиентам\:Оплата счетов клиентом, 55
Счета клиентам\:Счет исходящий, 57
Счета клиентам\:Счет исходящий (без НДС), 59
Счета клиентам\:Счет исходящий (основной), 58
Счета клиентам\:Счет-фактура (по счету исходящему), 67
Транспортные средства, 91, 93
Транспортные средства\:Реестр транспортных средств, 91
Транспортные средства\:Транспортные средства по городу приписки, 93